

ワイヤレスホリパッド for Steam

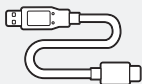
取扱説明書

このたびは、弊社製品をお買い上げいただき誠にありがとうございます。
ご使用になる前に、本書をよくお読みのうえ、本品を安全にご使用ください。
お読みになったあとは、いつでも見られるように、大切に保管してください。

内容物



コントローラー × 1



USBケーブル
(Type-A to Type-C™)
× 1



Bluetooth®
アダプタ
(USB Type-A)
× 1



取扱説明書 × 1

クイックスタートガイド



左ジョイスティックおよび右ジョイスティックに触れてペアリングまたは再接続をするとジョイスティックが正常に動作いたしません。
本品はペアリングまたは再接続時に左ジョイスティック / 右ジョイスティックのセンター補正をしております。

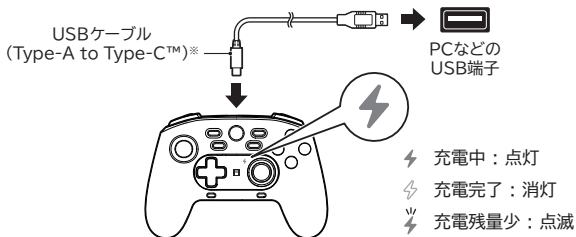
Bluetooth® 接続の場合

- 1** Steamモードにスイッチを切り替えてください。
(Bluetooth® 接続の場合XInputモードは使用できません。)



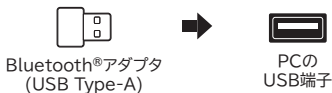
Steamモード / XInputモード
⇒ p.7

- 2** コントローラーを充電してください。
充電が完了したら、接続前にケーブルを外してください。

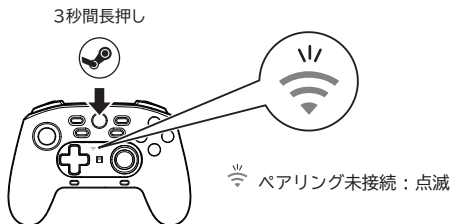


※ 付属のケーブル以外は使用しないでください。

- 3** 接続するPCにBluetooth®が搭載されていない場合は、付属のBluetooth®アダプタをご使用ください。Bluetooth®アダプタを接続後、PCのBluetooth®の設定がONになっていることをご確認ください。



4 コントローラーの電源をONにしてください。



※ 本製品を一度PCとペアリングすれば、次回からは本製品の電源を入れるだけで接続されます。

5 コントローラーをPCまたは Steam Deck™とペアリングしてください。



Bluetooth® デバイスに、以下の名称で表示されます。

「HORIPAD STEAM」

※ ご使用のPCの対応OSにより、名称が変わる可能性があります。

※ ご使用のPCにより、Bluetooth®の接続手順が異なります。

ご使用のPCの取扱説明書をご確認ください。

※ ペアリング完了時に、ペアリングボタンが3秒以上長押しされた場合、ペアリング待機状態になります。

※ ペアリングLEDが消灯するまでSteamボタンを長押しして電源がOFFになります。

※ ペアリングが未接続の場合、90秒経過で自動的に電源がOFFになります。

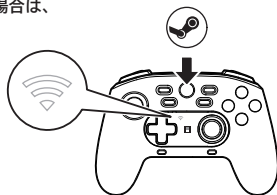
※ ペアリング完了状態で15分間なにも操作されないと自動的に電源がOFFになります。

有線接続の場合


コントローラーの電源がONになっている場合は、電源をOFFにしてください。

消灯するまで長押し

- 📶 電源ON：点滅または点灯
- 📶 電源OFF：消灯

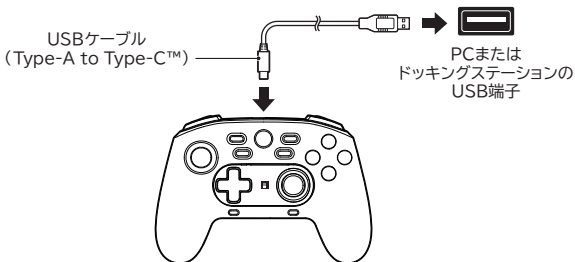


1 使用したいモードにスイッチを切り替えてください。



Steamモード / XInputモード
⇒ p.7

2 付属のケーブルでコントローラーをPCまたは、Steam Deck™のドッキングステーション※に接続してください。



※ ドッキングステーション (Steam Deck™と別売) は、Steam Deck™を外部ディスプレイ、有線ネットワーク、USB周辺機器などに接続できるようにするものです。

PC

対応OS	Windows®11 / 10
入力規格	XInput※ / DirectInput
必要環境	USB Type-A 端子

※ XInputは、有線接続時のみ使用可能です。

Steam Deck™

Bluetooth® 2.4による無線接続、または、ドッキングステーション(別売)を介してUSBケーブル (Type-A to Type-C™)にて有線接続

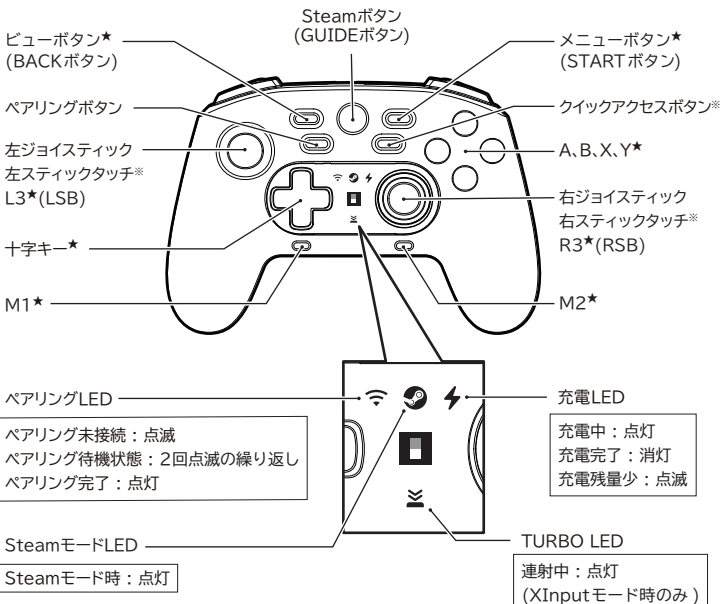
各部の名称・機能

★ … XInputモード時に、アプリで他のボタン機能を割り当てることができるボタンです。

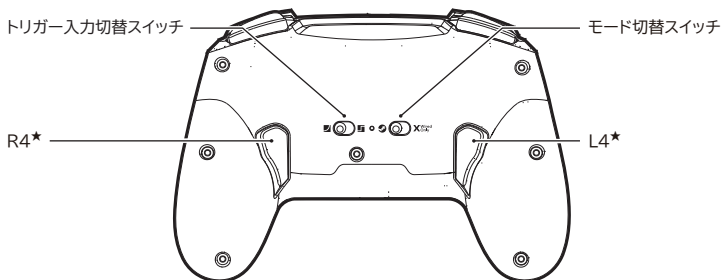
() … XInputモード時のボタン機能です。

※ … XInputモードでは使用できません。

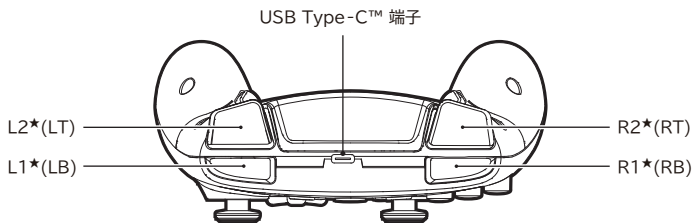
正面



裏面



天面



Steamモード / XInputモード



Steamモード
(DirectInput 入力)



XInput モード

どちらのモードも、Steam上でコントローラーのカスタマイズができます。
設定方法はこちらの WEBページをご確認ください。

<https://hori.jp/products/hpc/hpc-055/custom/>



Steamモード

Steam上でコントローラーのカスタマイズをすることで、本品の全てのボタン機能を使用できます。

Steamモードでのみ使用できる機能

スティックタッチセンサー

ジョイスティックの上部に
触れている間だけジャイロ機能が
使用できるなどのカスタマイズが
できます。



クイックアクセスボタン

Steamの簡易設定メニューが
表示されます。

ジャイロセンサー

様々な操作をジャイロ動作に
割り当てることができます。

XInputモード

M1ボタン / M2ボタン / R4ボタン / L4ボタンを使用する際は、XInputモード用アプリを使用し、アサイン(ボタンの割り当て)設定をする必要があります。

またアプリで、連射ボタンの割り当て、ジョイスティックの入力感度なども設定することができます。

XInputモード用 カスタマイズアプリ【HORI Device Manager】

ダウンロードはこちら (PC専用)

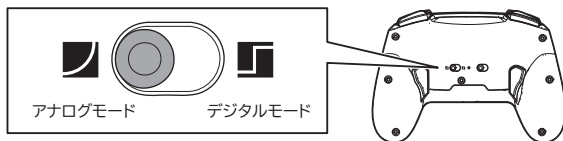
<https://hori.jp/manual/hpc-055/>

対応 OS	Windows®11 / 10
必要環境	USB Type-A 端子

アプリで設定をする際の手順

1. コントローラーを「Steamモード」に切り替え、「有線接続」してください。
2. アプリで設定をしてください。
3. 設定完了後、ゲームで遊ぶ前に「XInputモード」に切り替えてからご使用ください。

アナログモード / デジタルモード



デジタルモード

トリガー（L2 および R2）が、他のボタンと同様にオン / オフ入力です。

アナログモード

トリガー（L2 および R2）が、力加減を感知するアナログ入力に切り替わります。

ご使用になるゲームソフトによって、トリガーを強めに押さないと反応しにくいと感じたり、押したままの状態が途中で途切れる場合があります。その場合はデジタルモードでご使用ください。

製品仕様

コントローラー

外形寸法	: (幅)約15.5cm × (奥行)約11cm × (高さ)約6cm
質量	: 約185g
ケーブル長	: 約3m
接続方式	: Bluetooth®2.4による無線接続 USB Type-A 端子
充電時間	: 約3.5時間 ※ 充電時間については目安となります。ご使用環境によっては時間が前後する可能性があります。あらかじめご了承ください。
連続動作時間	: 約12時間 ※ 使用環境によって大幅に使用時間が短くなる可能性があります。
通信距離	: 最大10m ※ 使用環境によって交信範囲が変動する可能性があります。
使用周波数	: 2.4GHz帯
センサー	: ジャイロセンサー、スティックタッチセンサー
ケーブル	
ケーブル長	: 約3m
接続端子	: USB Type-A 端子

※ 本品は以下の機能を搭載していません。

これらの機能を使用するゲームでは快適にプレイすることができません。
記載されている機能以外は搭載していません。

- ・ 振動機能
- ・ トラックパッド
- ・ ヘッドフォンジャック

故障かな？と思ったら

「接続しても動作しない」など

お問い合わせの多い内容を掲載しております。

お困りの時は、こちらをご覧ください。

また、Bluetooth®の接続方法についての動画も
掲載しております。併せてご覧ください。

<https://hori.jp/support/hpc-055/>



- 小さな部品がありますので 3 歳未満のお子様には絶対に与えないでください。
- 乳幼児の手の届くところに置かないでください。
万一飲み込んだ場合は、すぐに医師に相談してください。
- 本品を湿気やホコリの多いところに置かないでください。
- 本品に物を当てたり、落下させるような強い衝撃を与えないでください。
- 本品に損傷や変質が生じた場合は使用しないでください。
- 本品に水をかけたり、水のかかる場所に置かないでください。感電や故障の原因となります。
- 暖房器具などの熱源の近くに置かないでください。また、直射日光の当たる場所に置かないでください。内部が過熱し、故障の原因となります。
- USBプラグの金属部を指や金属で触らないでください。けがや故障の原因となります。
- USBハブまたは USB延長ケーブルを介して本品を使用しないでください。
本品が正常に動作しない場合があります。
- 断線の原因となるため、ケーブル部を引っ張って抜かないでください。
必ずプラグを持って抜き差ししてください。
- ケーブルを足にひっかけないようご注意ください。けがや断線の原因となります。
- ケーブルを強く曲げたり、束ねて使用したりしないでください。
- ケーブルはお子様が首などに巻きつけて遊ばないように十分注意してください。
窒息の恐れがあります。
- 分解や修理、改造は絶対にしないでください。
- お手入れの際には、乾いた柔らかい布を使用してください。
また、ベンジン、シンナーなどの薬品は使用しないでください。
- 本来の目的以外には使用しないでください。
本来の目的以外に使用した場合の事故や損害に対し、弊社は一切その責任を負いません。

通信に関するご注意

本品の使用周波数は2.4GHz帯です。他の無線機器も同じ周波数帯を使っていることがあります。他の無線機器との電波干渉を防止するため、下記事項に注意してご使用ください。

1. 本品を使用する前に、近くで「他の無線機器」が使用されていないことを確認してください。
2. 万一、本品と「他の無線機器」との間に電波干渉が発生した場合には、速やかに本品の使用場所を変えるか、または機器の運用を停止（電波の発射を停止）してください。

病院など使用を禁止された場所や、電子機器※の近くでは使用しないでください。

電波が電子機器※に影響をおよぼし、誤動作による事故の原因となります。

※ 心臓ペースメーカー、その他医療用電子機器、火災報知機、自動ドア、その他の自動制御機器など。

バッテリーに関するご注意

本品に内蔵しているリチウムイオンバッテリーは、安全面を考慮し設計・製造されており、安心してお使いいただけます。ただし、本品を分解し内蔵バッテリーを傷つけたり過度に強い衝撃を与えると、内蔵バッテリーの電極がショートし、急激な発熱を伴う、発煙、発火、破裂などを引き起こす可能性があります。大変危険です。

- ・ 使用および保管場所に関して、次のことにご注意ください。内蔵バッテリーが発熱、破裂し、火災や感電、けが、機器の変形や故障の原因になります。
 - ・ 火の中に入れたり、電子レンジや高压容器に入れたり、ドライヤーで乾かしたりしないでください。
 - ・ 次のような熱のこもる場所や高温になる場所で使用、保管しないでください。
 - ・ 直射日光の当たる場所や、ストーブやヒーターなどの熱源のそば
 - ・ ホットカーペットや毛足の長いじゅうたん、AV機器などの上
 - ・ 屋外や夏の車内
- ・ 指定以外の方法で充電しないでください。内蔵バッテリーの破裂や発熱の原因だけでなく、火災や機器の故障の原因にもなります。
- ・ 雷が鳴りはじめたら、充電中の本品には触らないでください。落雷による感電の恐れがあります。
- ・ 端子部に金属類を触れさせないでください。発熱や破裂、感電、ショートの原因になります。
- ・ 分解や修理、改造は絶対にしないでください。火災や破裂、発熱の原因になります。
- ・ 落としたり、踏みつけたり、過度に強い衝撃を与えたりしないでください。発火や発熱、破裂の原因になります。
- ・ 液体や異物を入れないでください。火災や感電、故障の原因になります。
 - ・ 万一、液体や異物が入った場合は、すぐに使用を中止し、弊社に点検を依頼してください。
- ・ 水中に投入したり濡れた手や油分などで汚れた手で使用しないでください。感電や故障の原因になります。
- ・ 湿気やホコリ、油煙、タバコの煙が多い場所で使用・設置しないでください。感電や故障の原因になります。
- ・ 端子部に異物やホコリが付いたまま使用しないでください。感電や故障、接触不良の原因になります。異物やホコリが付着している場合は、乾いた布で取り除いてください。
- ・ 室温が10～35℃の場所で充電してください。この温度範囲外の場所では正しく充電できなかつたり、通常より充電に時間がかかたりすることがあります。

- ・ 本品の内蔵バッテリーの充放電寿命は約400回です。バッテリーの寿命は、保管方法や使用状況、環境などにより異なります。
- ・ 十分に充電したバッテリーで使用時間が著しく短くなる場合、またはご利用いただけない場合はバッテリーの寿命となります。
- ・ 長期間使わないときでも、機能を維持するため、3ヶ月に1度は満充電してください。



Li-ion 00

リチウムイオン電池はリサイクル可能な資源です。
リサイクルにご協力いただける場合は弊社までお問い合わせください。

イラストと本品は多少異なる場合があります。

本品の仕様および外観は改良のため予告なく変更することがありますのでご了承ください。

記載されている機能以外は搭載しておりません。



内容欄に記載されているもの以外は含まれておりません。

©2024 Valve Corporation. Steam, Steam Deck 及び Steamロゴは、

米国及びまたはその他の国のValve Corporationの商標及びまたは登録商標です。

“Bluetooth”はBluetooth SIG, Inc.の登録商標です。

USB Type-CはUSB Implementers Forumの商標です。

“”および“”は株式会社ホリの登録商標です。

その他のすべての商標に関する権利は、それぞれの権利所有者に帰属します。