

ギターコントローラー for Nintendo Switch™

取扱説明書

このたびは、弊社製品をお買い上げいただき誠にありがとうございます。
ご使用になる前に、本書をよくお読みのうえ、本品を安全にご使用ください。
お読みになったあとは、いつでも見られるように、大切に保管してください。

本書は「ギターコントローラー for Nintendo Switch™」の取扱説明書
です。同梱されているソフト「GUITAR LIFE -LESSON1-」についての
詳しい説明は、下記の QR コードからご覧ください。

GUITAR LIFE -LESSON1- の 遊び方はこちら

<https://hori.jp/manual/nsw-509/>



- ※ 本品をご使用になる際は、Nintendo Switch™本体のシステムバージョンを最新に更新してからご使用ください。
- ※ 本品は「TV モード」と「テーブルモード」でのみ動作するコントローラーです。
- ※ 本品は同梱されているソフト専用のコントローラーです。それ以外のソフトでは使用することができません。

遊び始める前に

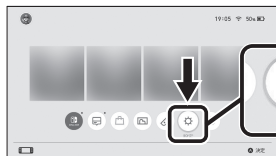
本品を使用してゲームをお楽しみいただくにあたり、以下の点についてご注意ください。



- ① **本品を振り回したりしないでください。**
人や物に当たって、事故やケガ、家財の破損、故障の原因となる可能性があります。
- ② **本品を立ったまま操作しないでください。**
本品が落下し、ケガをする可能性があります。

接続方法

- 1** 本品をご使用になる前に、Nintendo Switch™本体の更新を行ってください。



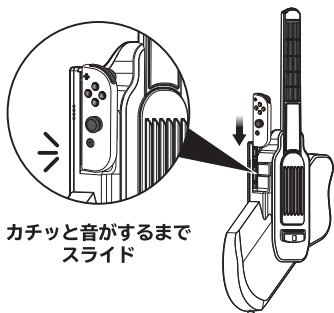
HOMEメニューから「設定」を選択。



「本体」→「本体の更新」の順に選択し、更新してください。
(本体が最新のバージョンであれば問題ありません)

- 2** Nintendo Switch™本体に登録された Joy-Con™(R)を1個用意してください。Joy-Con™(R)を本品のレールに沿ってスライドさせ、カチッと音がするまで差し込んでください。

- ※ Joy-Con™(R) にカバーや Joy-Con ストラップ、その他アクセサリを装着した状態では差し込むことができません。ご使用の際は Joy-Con™(R) からカバーや Joy-Con ストラップ、その他アクセサリを外した状態でご使用ください。
- ※ 本品は本ソフト以外 (HOME メニューなど) の操作を行うことができません。本ソフト以外の操作を行う際は、本品に装着した Joy-Con™(R) をご使用ください。



! Joy-Con™(R)以外のコントローラーを本品にセットしないでください。

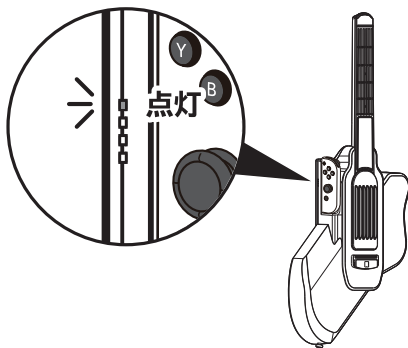
Nintendo Switch™本体へ Joy-Con™を 登録する方法はこちら

<https://hori.jp/manual/nsw-509/>



3

本品のプレイヤーランプが点灯したら接続完了です。



ソフトを起動してからの操作方法については、下記の QR コードからご覧ください。

GUITAR LIFE -LESSON1- の 遊び方はこちら

<https://hori.jp/manual/nsw-509/>






ご注意 保護者の方へ 必ずお読みください

- 小さな部品がありますので3歳未満のお子様には絶対に与えないでください。
- 乳幼児の手の届くところに置かないでください。万一飲み込んだ場合は、すぐに医師に相談してください。
- 本品を湿気やホコリの多いところに置かないでください。
- レールにホコリや異物がついた状態で使用しないでください。
- 本品に損傷や変質が生じた場合は使用しないでください。
- 本品に水をかけたり、水のかかる場所に置かないでください。感電や故障の原因となります。
- 暖房器具などの熱源の近くに置かないでください。また、直射日光の当たる場所に置かないでください。内部が過熱し、故障の原因となります。
- 本品に物を当てたり、落下させるような強い衝撃を与えないでください。
- 分解や修理、改造は絶対にしないでください。
- お手入れの際には、乾いた柔らかい布をご使用ください。また、ベンジン、シンナーなどの薬品は使用しないでください。
- 本来の目的以外には使用しないでください。本来の目的以外に使用した場合の事故や損害に対し、弊社は一切その責任を負いません。
- 手や腕などに痛みやケガ、疾患などがある場合は、使用する前に医師に相談してください。ゲームなどの操作をすることで症状が悪くなる可能性があります。
- 使用中に、手や腕など、身体に疲れを感じたら必ず休憩をとってください。もし、身体に痛みや不快感が続くようであれば、直ちに使用を中止し、医師の診察を受けてください。
- 疲れた状態でのご使用や連続して長時間にわたるご使用は健康上好ましくありませんので避けてください。
- 本品を振り回したりしないでください。人や物に当たって、事故やケガ、家財の破損、故障の原因となります。
- 本品を立ったまま操作しないでください。本品が落下し、ケガをする可能性があります。
- ゲームを始める前に周りには何も無いことを確認し、テレビから離れてください。
- 本品と、本品と同梱されているもの以外を併用したことにより発生した事故や損害に対し、弊社は一切その責任を負いません。
- 同梱されているピックは本品専用のものです。本品以外のものと併用したことにより発生した事故や損害に対し、弊社は一切その責任を負いません。
- 近隣のご迷惑にならないよう、使用する時間帯や音などに十分注意してご使用ください。

内容物



『GUITAR LIFE -LESSON1-』
パッケージソフト ×1



ギターコントローラー ×1



ギターコントローラー
専用ピック ×1



取扱説明書 ×1

対応機種

Nintendo Switch™ Nintendo Switch™ (有機 EL モデル)

重要

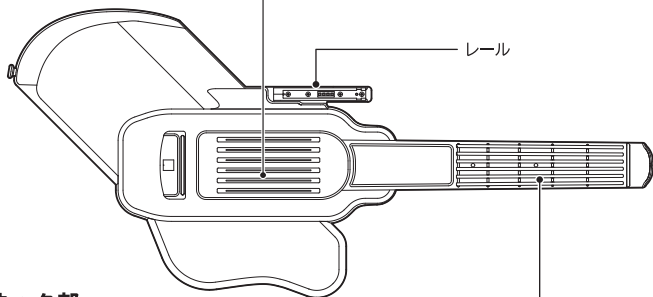
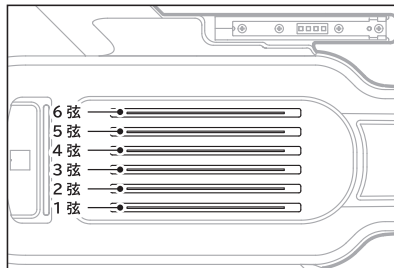
本品を Nintendo Switch™ でご使用になる前に、Nintendo Switch™ の取扱説明書を必ずご確認ください。

本品をご使用になる際は、Nintendo Switch™ 本体のシステムを最新のバージョンに更新してご使用ください。

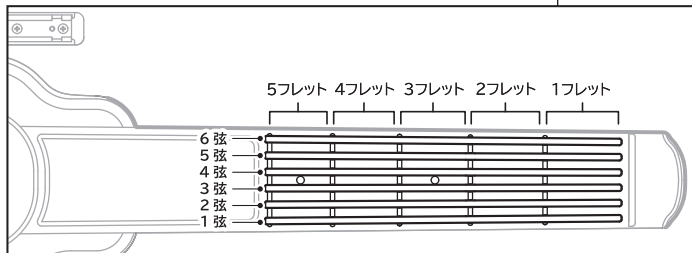
※ Nintendo Switch™ 本体のバージョンを更新する際はインターネット接続環境が必要となります。

各部名称

ボディ部

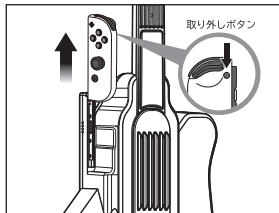


ネック部



遊び終わったら

1. Joy-Con™(R)の裏側にある取り外しボタンを押しながら、Joy-Con™(R)を下から上にスライドさせて取り外してください。



2. Joy-Con™(R)を充電してください。

Joy-Con™の充電方法はこちら

<https://hori.jp/manual/nsw-509/>



本品を保管する際は、以下の点についてご注意ください。

- **本品の上に重い物を乗せないでください。**
故障の原因となる可能性があります。
- **本品のネック部に負担がかかるような置き方をしないでください。**
故障の原因となる可能性があります。
- **本品を湿気やホコリの多いところに置かないでください。**
故障の原因となる可能性があります。
- **本品に水をかけたり、水のかかる場所に置かないでください。**
故障の原因となる可能性があります。
- **暖房器具などの熱源の近くに置かないでください。また、直射日光の当たる場所に置かないでください。**
内部が過熱し、故障の原因となる可能性があります。
- **本品を不安定な場所に置かないでください。**
本品が落下し、ケガや故障の原因となる可能性があります。
- **本品を床に放置しないでください。**
つまづいて、ケガや故障の原因となる可能性があります。

製品仕様

ギターコントローラー

外形寸法：(幅)約62.5cm × (奥行)約27cm × (高さ)約6.4cm

質量：約775g

接続方式：Joy-Con™接続

ギターコントローラー専用ピック

外形寸法：(幅)約36.7mm × (奥行)約35.7mm × (厚さ)約1.5mm

質量：約1g

GUITAR LIFE -LESSON1- / ギターコントローラーに 関する Q&A はこちら

<https://hori.jp/support/nsw-509/>



GUITAR LIFE -LESSON1- の 遊び方はこちら

<https://hori.jp/manual/nsw-509/>



ゲームをもっと楽しくするための 製品アンケートにご協力ください!!

<https://hori.jp/enquete/nsw-509/>



※ 記載されている機能以外は搭載していません。

※ 内容欄に記載されているもの以外は含まれておりません。

※ イラストと本品は多少異なる場合があります。

※ 本品の仕様および外観は改良のため予告なく変更することがありますのでご了承ください。

● Nintendo Switchのロゴ・Nintendo Switchは任天堂の商標です。

● “” および “” は株式会社ホリの登録商標です。

● その他のすべての商標に関する権利は、それぞれの権利所有者に帰属します。

© Nintendo

保証規定：

【保証に関して】

同梱のギターコントローラー for Nintendo Switch™™)に関して、お買い上げ日から1年以内に故障した場合には、弊社にて無償で修理いたします。万一故障が発生した場合は、弊社にご相談ください。

※ 保証書は日本国内においてのみ有効です。This warranty is valid only in Japan.

※ 保証書は再発行いたしませんので紛失しないよう大切に保管してください。

※ 保証期間内でも、下記 1.～9. の場合は有償修理となります。

1. 保証書のご提示がない場合。
2. 保証書にお買い上げ日、販売店名が記載されていない場合、または納品書(領収書)のご提示がない場合、または字句を書き換えられた場合。
3. 商品の取り扱い説明に表示された注意事項に反した誤用、乱用および取扱不注意による故障。
4. 地震、火災、落雷、風水害、事故、災害などによる破損。
5. 改造、不当な修理および異常電圧に起因する事故。
6. お買い上げ後の移動、輸送、落下などによる故障及び破損。
7. 乾電池などの電解液漏洩や接続している他の機器に起因する故障。
8. 弊社所定の最低使用条件を満たさない環境でご使用になられた結果の損傷。
9. 譲渡・転売・中古販売・オークションなどにより入手された場合。

【修理をお断りさせていただく場合】

以下の場合には有償・無償問わず、修理をお断りさせていただきます。

- ・改造および分解された場合
- ・生産終了後(お買い上げの日からではございません)3年以上経過した場合
- ・海外でお買い上げの場合
- ・海外からの修理お申し込みの場合(ご指定の返送先が海外の場合)
- ・弊社にて修理に必要な保守部品在庫がなくなっている場合
- ・転売を目的とした修理であると弊社が判断する場合
- ・弊社以外の会社の製品

【発送に関して】

修理依頼品は以下の手順で発送願います。

<ご購入から 3ヶ月以内の場合>

修理依頼品をお送りする場合は、外箱に入れて適切に梱包の上、ゆうパックの運賃着払いで弊社へお送りください。

<ご購入から 3ヶ月を過ぎた場合>

修理依頼品をお送りする場合は、外箱に入れて適切に梱包の上、運賃元払いで弊社へお送りください。

※輸送中の事故、紛失につきましては保証できませんのでご了承願います。

注意事項

<店頭販売の場合> ●保証書は所定事項を記入して効力を発するものです。お買い上げ日、販売店名が記入されていることをご確認ください。記入のない場合は、お買い上げの販売店にお申し出ください。

<WEB 販売の場合> ●保証書は所定事項を記入して効力を発するものです。ご到着後、必ずご記入ください。ご到着日はWEB 販売店から商品が届けられた日で、それ以外の所から入手した日ではありません。

●保証書は上記の保証規定にもつき無償修理をお約束するためのもので、これによりお客様の法律上の権利を制限するものではありません。

●保証期間経過後の修理につきましては、お買い上げ販売店または、弊社にご相談ください。

保証書：保証規定については上記の「保証規定」をご覧ください

品名：ギターコントローラー for Nintendo Switch™	型番：NSW-509
お買い上げ日(ご到着日) 20 年 月 日	保証期間：1年
●お客様へ この保証書は大切に保管し、お買い上げ、ご到着後直ちに、お名前、ご住所、電話番号を明確にご記入ください。	
お名前:	TEL:
ご住所: □□□□-□□□□	
●ご販売店様へ お買い上げ日、貴店名、住所、電話番号を記入の上、お客様へお渡しください。 販売店(記入のない場合には保証対象となりません)(WEB販売の場合、記入の必要はありません)	

