

HORI GAMING HEADSET PRO

for Nintendo Switch™

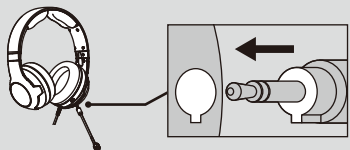
Před použitím si přečtěte tento návod.

Uchovejte si návod pro budoucí použití.

Přehled


Zkontrolujte, že jsou všechny kabely řádně zapojené.

Při připojování zkontrolujte, že je drážka na mikrofonu správně zarovnaná.



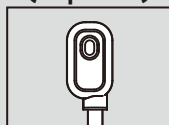
Mikrofon musí být zcela zasunutý, aby správně fungoval.

Sluchátka s mikrofonem musí být do zařízení Nintendo Switch správně zasunutá.

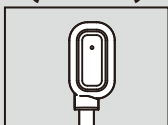


Orientace mikrofonu

**Mikrofon
(zepředu)**




**Mikrofon
(zezadu)**




Mikrofon vám musí směřovat přední stranou k ústům.

Zástrčka zvuku



Zkontrolujte, zda zástrčka není špinavá, protože by to mohlo způsobovat nežádoucí šum. Pokud je, otřete ji čistým suchým hadrem.

Připojení

 Před připojením sluchátek s mikrofonom do jakéhokoli zařízení je nutné snížit hlasitost na zařízení Nintendo Switch nebo mobilním zařízení, protože náhlý velký hluk může být nepříjemný.

 Nepoužívejte vysoké nastavení hlasitosti po delší dobu. Mohlo by dojít k poškození či ztrátě sluchu.

Při použití hry, která nepodporuje hlasový chat

Nezbytné položky



Sluchátka s mikrofonom



Ohebné rameno mikrofону



Směšovač



Chytrý telefon / mobilní zařízení



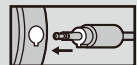
Nintendo Switch

* Některé chytré telefony nebo mobilní zařízení, například iPhone, nemusí být možné připojit ke sluchátkům s mikrofonom přímo. V takovém případě je zapotřebí adaptér zástrčky pro sluchátka s mikrofonom. Další informace naleznete v návodu k chytrému telefonu nebo mobilnímu zařízení.

Nastavení



Mikrofon pevně připojte.




Hlasový chat je možné zapnout pomocí aplikace Nintendo Switch Online.



Černá

Červená

Podle potřeby použijte prodlužovací kabel.



Připojení hry, která podporuje hlasový chat

Nezbytné položky



Sluchátka s mikrofonom



Ohebné rameno mikrofону

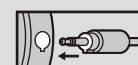


Nintendo Switch

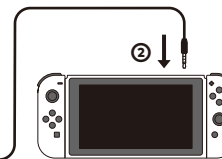
Nastavení



Mikrofon pevně připojte.



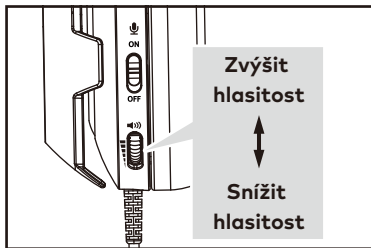
Podle potřeby použijte prodlužovací kabel.



Ovládání hlasitosti

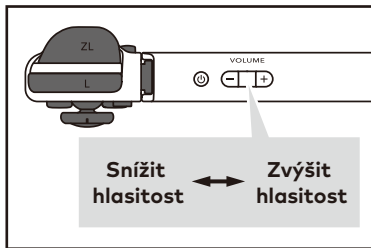
Nastavení zvuku na sluchátkách s mikrofonom

Zvuk upravíte otočením ovladače nahoru nebo dolů.



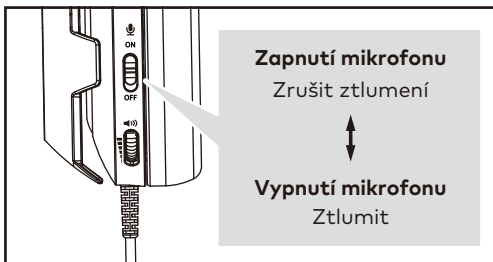
Nastavení zvuku v zařízení Nintendo Switch

Nastavení zvuku stisknutím tlačítka hlasitosti.

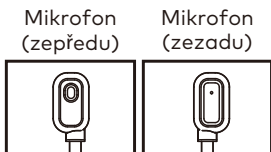


Jak používat mikrofون

Tlačítko ztlumení mikrofonu je na zadní straně sluchátek vlevo.



Zkontrolujte mikrofون.



Mikrofон vám musí směřovat přední stranou k ústům.

Další informace naleznete na tomto webu

<https://hori.jp/manual/nsw/nsw-080/>



Normální fungování produktu může být narušeno silnou elektromagnetickou interferencí.

Pokud k ní dochází, je možné obnovit normální provoz prostým restartováním produktu v souladu s pokyny v návodu k obsluze (Připojení).

V případě, že se funkčnost neobnoví, používejte produkt v místě, kde nedochází k elektromagnetické interferenci.

Kabely není možné zasouvat do zásuvek.

Balení je třeba uchovat, protože obsahuje důležité informace.

INFORMACE O LIKVIDACI PRODUKTU

Když je na některém z našich elektrických produktů nebo balení uveden tento symbol, znamená to, že příslušný elektrický produkt nebo baterie není v Evropě možné likvidovat jako směsný odpad. Aby u produktu a baterie byla zajištěna správná likvidace odpadu, zlikvidujte je v souladu se všemi platnými místními předpisy a požadavky na likvidaci elektrických zařízení nebo baterií. Tím pomůžete šetřit přírodní zdroje a zlepšovat standardy ochrany životního prostředí v zacházení s elektrickým odpadem a jeho likvidaci. Týká se pouze zemí EU a Turecka.



Pouze EU a Turecko

Záruka

Společnost HORI prvním kupujícímu zaručuje, že nový produkt zakoupený v originálním balení bez závad na materiálu a zpracování po dobu 90 dnů od data prvního nákupu. Pokud není možné reklamaci uplatnit prostřednictvím původního prodejce, kontaktujte přímo zákaznickou podporu společnosti HORI na adrese info@horiuk.com.

- Nejedná se o bezdrátová sluchátka s mikrofonom.
- Obrázek na balení se může od skutečného výrobku lišit.
- Výrobce si vyhrazuje právo bez předchozího upozornění měnit design a technické specifikace produktu.
- Nintendo Switch je ochranná známka společnosti Nintendo. © 2021 Nintendo. Licence udělena společností Nintendo.
- HORI a logo HORI jsou registrované ochranné známky společnosti HORI.
- Veškeré další ochranné známky jsou vlastnictvím příslušných vlastníků.

Pro starší 6 let