

# 取扱説明書

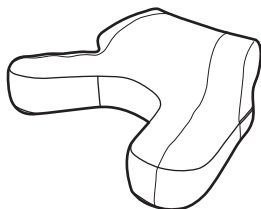
このたびは、弊社製品をお買い上げいただき誠にありがとうございます。  
ご使用になる前に、この取扱説明書をよくお読みのうえ、本品を安全にご使用ください。  
お読みになったあとは、いつでも見られるように、大切に保管してください。

## 使用上のご注意


### ご注意

- 乳幼児、お子様、お年寄り、お体の不自由な方のご使用はしないでください。
- 本品は素材の性質上、使いはじめににおいがする場合があります。人体に影響はありませんが、気になる場合は日陰で風通しのよい場所に置き、換気すると徐々ににおいが緩和されます。
- 空気を十分に入れた状態で使用してください。  
空気が抜けた状態で使用すると、表面の収縮により、本体の隙間に挟まれて、窒息したり、思わぬけがや破損の原因になります。
- 空気を入れすぎないでください。空気の入れすぎによる破損の原因になります。
- 空気を入れる際、可燃性製品（噴霧式殺虫剤やパンク修理スプレーなど）を絶対に注入しないでください。火災や爆発の原因になります。
- 本品は簡易型エアアクションです。本来の使用用途以外では使用しないでください。
- 障害物がない場所、凹凸のない場所、平らな場所に接地してください。
- 本品の下に突起物などの異物がないか確認してから、ご使用ください。
- ご使用の際は、以下のようなものを身につけていないか確認してください。破損の原因になる場合があります。  
リベットやベルト類、ポケットに入れた内容物（鍵、携帯電話、ストラップなど）
- 突起物や鋭利なものでつついたりしないでください。破損の原因になります。
- 本品にペットを近づけたりしないでください。ペットの爪などで傷つけたり、破損の原因になります。  
また、ペットが思わぬ事故にあう原因になります。
- 直射日光や熱、暖房器具の風が直接当たらない場所で使用してください。
- 火気の近くや、高温になる場所では使用しないでください。暖房器具に近づけないでください。変形や火災の原因になります。
- 車のトランクや高温になる場所では保管しないでください。破損の原因になります。
- 本品を極度な温度下（高温、低温）で使用しないでください。変形や変色、劣化の原因になります。
- 本品の上に勢いよく乗ったり、飛び跳ねたり、上を歩いたりしないでください。けがや破損の原因になります。
- 座っている際、故意に本体を揺らさないでください。転倒の原因になります。
- 片側を浮かせて傾けるなど、集中的に荷重（体重）を掛けたりしないでください。
- 摩擦や水濡れ、汗などの影響により、色落ち・色移りする場合があります。
- 本品を湿気やホコリの多いところに置かないでください。
- 浮き輪などの遊具や救命用具としての使用はしないでください。
- 水の中や水の上では使用しないでください。
- エアアクションの表面が盛り上がり、数分で空気が抜けたように感じる場合は、直ちに使用をお止めください。  
転倒や思わぬ事故の原因になります。
- 使用後は、汚れや水気をよくふき取り、よく乾燥させてから緩めにたたんで収納・保管してください。
- 汚れがひどいときは、薄めた台所用中性洗剤を浸した柔らかい布で固く絞って汚れを落とし、乾いた布で水分をよくふき取ってください。  
洗濯機での洗濯やドライクリーニングはできません。
- 定期的に風通しの良い場所で陰干ししてください。
- シンナーやベンジンなど揮発性の高い液体などを使用しないでください。変色や変質の原因になります。
- 小さなお子さまの手の届かぬところに収納・保管してください。
- 収納や保管の際は、直射日光や雨風にあたる場所、高温多湿の場所は避けて、屋内の乾燥した場所に保管してください。
- 分解や修理、改造は絶対にしないでください。
- ぶつかけたり、落下させたり、ふりまわすなどの乱暴な扱いはしないでください。
- 本品に損傷や変質が生じた場合は使用しないでください。
- 本来の目的以外には使用しないでください。本来の目的以外に使用した場合の事故や損害に対し、弊社は一切その責任を負いません。
- お客様の誤ったお取り扱いにより生じた傷、破損、損害に対しては補償致しかねますので、あらかじめご了承ください。

## 内容物



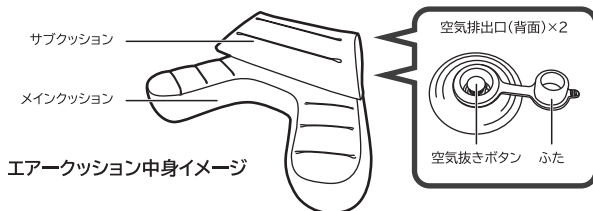
エアークッション(カバー付き) ×1



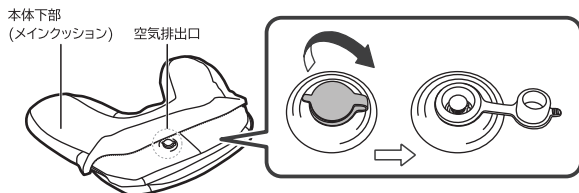
取扱説明書(本書) ×1

## 空気の入れ方

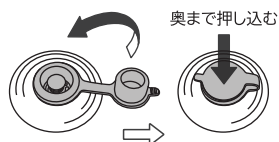
- 1** エアークッションのファスナーを開いて、空気排出口を出します。本体下部(メインクッション)を上に向けてください。



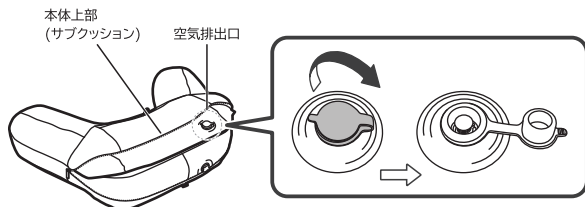
- 2** メインクッションの空気排出口のふたを開いて、空気を注入します。  
※ クッションの硬さを確認しつつ、空気を注入してください。



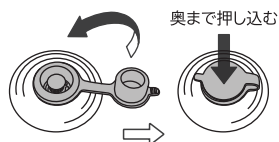
- 3** 注入完了後、空気排出口のふたを閉めて奥まで押し込んでください。



- 4** 表面にして、サブクッションの空気排出口のふたを開いて、空気を注入します。  
(使用状況に応じて、サブクッションの空気を排出したままの使用は可能です)



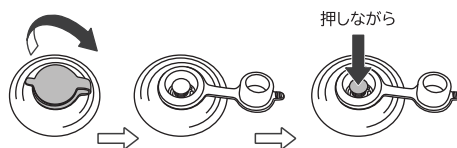
- 5** 注入完了後、空気排出口のふたを閉めて奥まで押し込んでください。



- 6** エアークッションのファスナーを閉めて、ご使用ください。

## 空気の抜き方

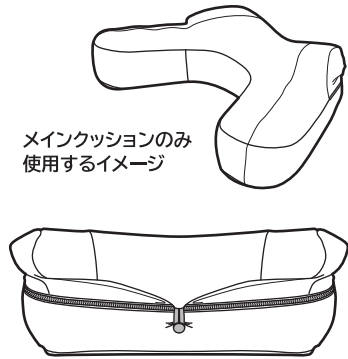
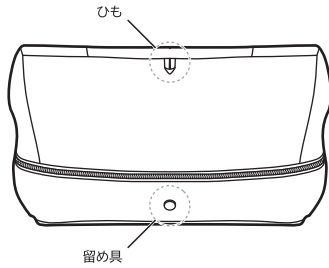
- 1** エアークッションのファスナーを開いて、空気排出口を開きます。



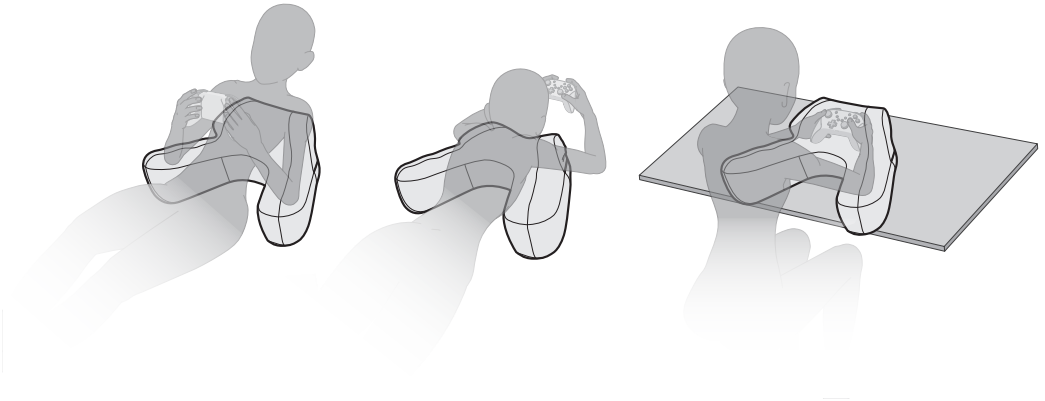
- 2** 空気排出口の空気抜きボタンを押しながら、クッションの空気を押し出します。

## 空気の抜き方(メインクッションのみ使用する場合)

- 1 サブクッションの空気を排出します。空気排出口、ファスナーを開めます。
- 2 背面にし、図のように上部にあるひもを下部にある留め具にかかります。



## 使用例



## お手入れ方法

汚れた場合は、中性洗剤3~5%位をぬるま湯で薄め、柔らかい布を浸して軽く絞り表面を叩くようにして拭き取ってください。その後水拭きして洗剤液を拭き取り、自然乾燥させてください。

※ベンジン、シンナーなどの揮発油やアルコール類は使用しないでください。変色や色落ち、劣化の原因になります。

## 製品仕様

外形寸法	：(幅)約 625mm×(奥行)約 450mm×(高さ)約 240mm
質量	：約 525g
材質	：クッション：PVC
カバー	：ポリエステル

- イラストと本品は多少異なる場合があります。
- 本品の仕様および外観は改良のため予告なく変更することがありますのでご了承ください。
- ■ および □ は株式会社ホリの登録商標です。

対象年齢：6歳以上