

# Instrukcja obsługi

Dziękujemy za zakup tego produktu. Przed użyciem tego produktu należy uważnie przeczytać instrukcję. Przeżytaną instrukcję obsługi należy zachować do użytku w przyszłości.

## Przeztroga



Ten produkt jest przeznaczony do ładowania za pośrednictwem konsoli PlayStation® 5. Nie ponosimy odpowiedzialności za jakiegokolwiek problemy spowodowane podłączeniem tego produktu do innych urządzeń.



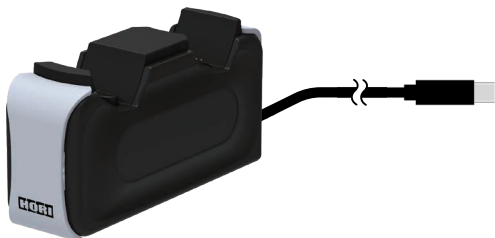
**Przeztroga Rodzice/opiekunowie: należy uważnie przeczytać poniższe informacje.**

- Ten produkt zawiera małe części. Przechowywać w miejscu niedostępnym dla dzieci poniżej 3 roku życia.
- Produkt należy przechowywać w miejscu niedostępnym dla małych dzieci i niemowląt. W przypadku połamania jakichkolwiek małych części należy natychmiast zasięgnąć pomocy medycznej.
- Trzymać produkt z dala od zakurzonych lub wilgotnych miejsc.
- Nie przykładać siły uderzenia lub ciężaru do produktu.
- Nie umieszczać niczego na tym produkcie.
- Nie używać tego produktu, jeśli został uszkodzony lub zmodyfikowany.
- Nie demontować, modyfikować ani próbować naprawiać tego produktu.
- Jeśli produkt wymaga czyszczenia, należy używać wyłącznie miękkiej, suchej ściereki. Nie używać żadnych środków chemicznych, takich jak benzen lub rozcieńczalnik.
- Nie używać tego produktu do niczego, do czego nie jest przeznaczony. W przypadku użycia niezgodnego z przeznaczeniem nie ponosimy odpowiedzialności za żadne wypadki ani szkody.

- Pociągnięcie za przewód może spowodować upadek konsoli PlayStation®5, co może doprowadzić do obrażeń ciała.
  - W przypadku zauważenia nietypowego nagrzania, dymu, hałasu lub zapachu wydobywającego się z produktu należy zaprzestać jego używania.
  - Nie umieszczać na niestabilnej powierzchni.
  - Nie umieszczać tego produktu w pobliżu źródeł ciepła ani nie zostawiać go przez dłuższy czas w bezpośrednim świetle słonecznym. Przegrzanie może skutkować nieprawidłowym działaniem.
  - Produkt należy chronić przed zamoczeniem. Może ono skutkować porażeniem prądem elektrycznym lub wadliwym działaniem.
  - Nie zakrywać produktu tkaninami. Może to skutkować przegrzaniem.
  - Nie wlewać wody ani innych substancji obcych do wnętrza tego produktu. Może to skutkować pożarem, porażeniem prądem elektrycznym lub wadliwym działaniem.
  - Produkt należy chronić przed zamoczeniem. Może ono skutkować porażeniem prądem elektrycznym lub wadliwym działaniem.
  - Aby uniknąć pożaru, porażenia prądem elektrycznym lub wadliwego działania, nie należy używać tego produktu, gdy istnieje ryzyko burzy z piorunami.
  - Nie należy używać zbyt dużej siły podczas podłączania lub odłączania produktu do konsoli PlayStation®5.
  - Przed użyciem należy sprawdzić, czy złącza są czyste.  
Jeśli produkt wymaga czyszczenia, należy używać wyłącznie miękkiej, suchej ścierki.
  - Nie dotykać metalowych części wtyku USB.
  - Nie używać wtyku USB, gdy jest pokryty kurzem.
  - Nie wolno modyfikować ani uszkadzać kabli, ponieważ może to skutkować pożarem lub porażeniem prądem elektrycznym.
  - Kabli nie wolno skręcać ani wiązać.
  - Nie ciągnąć gwałtownie za przewód produktu ani nie zginać go.
  - Aby uniknąć pożaru lub porażenia prądem elektrycznym, należy odłączyć urządzenie po użyciu lub przed konserwacją.
-

# W zestawie

Ładowarka × 1



## Kompatybilność z kontrolerami bezprzewodowymi

### Wykres kompatybilności z kontrolerami bezprzewodowymi

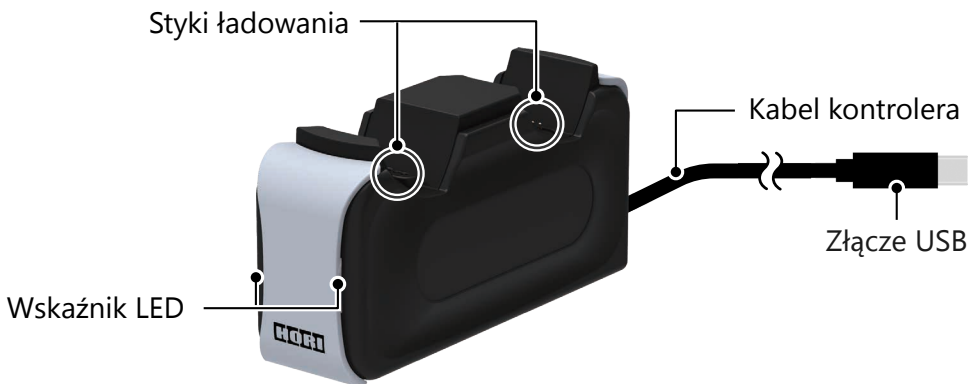
- |                                      |  |
|--------------------------------------|--|
| ✓ DualSense™ Kontroler bezprzewodowy | ✗ Kontroler bezprzewodowy(DUALSHOCK®4) |
|                                      | ✗ Kontroler bezprzewodowy(DUALSHOCK®3) |
|                                      | ✗ Kontroler bezprzewodowy(SIXAXIS®)    |

### Ważne

Przed użyciem tego produktu należy uważnie przeczytać instrukcję obsługi konsoli PlayStation®5 oraz kontrolera bezprzewodowego DualSense™.

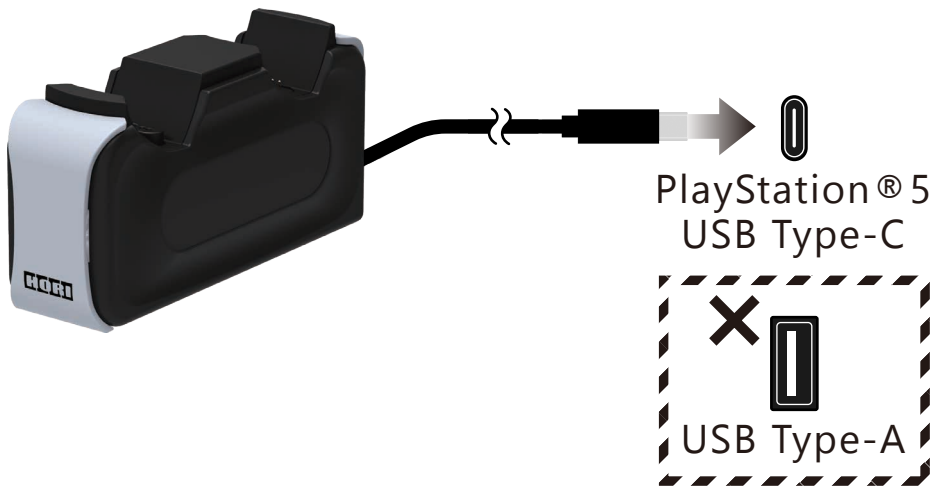
Należy sprawdzić, czy oprogramowanie firmware urządzenia PlayStation®5 jest zaktualizowane do najnowszej wersji.

## Układ



# Użytkowanie

- 1 Podłączyć ładowarkę do konsoli PlayStation® 5.



- 2 Umieścić kontroler bezprzewodowy DualSense™ na ładowarce.



3

Kontroler bezprzewodowy DualSense™ będzie migać na pomarańczowo podczas ładowania i zgaśnie po zakończeniu ładowania.



Konsola PlayStation®5  
włączona /  
trybie spoczynku\*



Konsola PlayStation®5  
wyłączona

\* Ładowanie kontrolera, gdy konsola jest w trybie spoczynku:  
Wybierz Ustawienia > System > Oszczędzanie energii > Funkcje dostępne w trybie spoczynku i ustaw opcję Zasilaj porty USB na Zawsze lub 3 godziny.

\* Gdy kontroler bezprzewodowy DualSense™ jest włączony, dioda LED na ładowarce wyłącza się.  
W takim przypadku należy nacisnąć przycisk PS kontrolera bezprzewodowego DualSense™, aby sprawdzić na ekranie ikonę stanu baterii.

# Główne funkcje

Wymiary zewnętrzne	: 127 × 40 × 60mm
Masa	: 180g
Długość kabla	: 0.6m
Kabel połączeniowy	: USB Type-C
Wejście	: 5V
Wyjście	: 3A(max)

Zdjęcie na opakowaniu może różnić się od rzeczywistego produktu.

Producent zastrzega sobie prawo do zmiany projektu lub specyfikacji produktu bez uprzedzenia.

„PlayStation”, „DualSense”, „DUALSHOCK” i „SIXAXIS” są zarejestrowanymi znakami towarowymi firmy Sony Interactive Entertainment Inc. Wszelkie prawa zastrzeżone. Wszystkie pozostałe znaki towarowe należą do ich właścicieli.

„USB Type-C” jest zarejestrowanym znakiem towarowym USB Implementers Forum.

Nazwa HORI i logotyp HORI są zarejestrowanymi znakami towarowymi HORI.

Wiek od 6 lat wzwyż