

Handleiding

Bedankt voor de aankoop van dit product.

Lees voor het gebruik van dit product de instructies aandachtig door.

Bewaar de handleiding na het lezen ter referentie.

Let op



Dit product is bedoeld om te worden opgeladen met PlayStation®5. Wij zijn niet verantwoordelijk voor problemen die worden veroorzaakt door het aansluiten van dit product op andere apparaten.



Let op

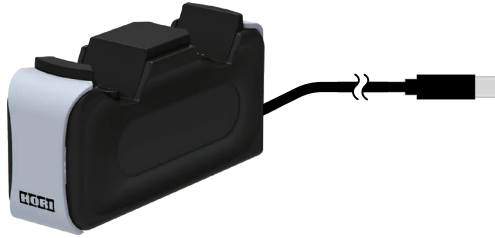
**Ouders/verzorgers:
lees de volgende informatie aandachtig door.**

- Dit product bevat kleine onderdelen. Houd dit product uit de buurt van kinderen onder de 3 jaar.
- Houd dit product uit de buurt van kleine kinderen of peuters. Zoek onmiddellijk medische hulp als er kleine onderdelen worden ingeslikt.
- Houd het product uit de buurt van stoffige of vochtige ruimten.
- Voorkom dat het product valt of er een gewicht op het product rust.
- Plaats niets op dit product.
- Gebruik dit product niet als het beschadigd of aangepast is.
- Haal het product niet uit elkaar, en repareer of wijzig het niet.
- Als het product moet worden schoongemaakt, gebruik dan uitsluitend een zachte droge doek. Gebruik geen chemische middelen, zoals benzeen of verdunner.
- Gebruik dit product niet voor iets anders dan het beoogde doel. Wij zijn niet verantwoordelijk voor ongelukken of schade in het geval van ander gebruik dan het beoogde doel.

- Als u aan de kabel trekt, kan de PlayStation®5 vallen, wat letsel kan veroorzaken.
 - Stop met het gebruik als er ongebruikelijke hitte, rook, geluid of geur van het product afkomt.
 - Niet op een onstabiele ondergrond plaatsen.
 - Plaats dit product niet in de buurt van geluidsbronnen en laat het niet voor langere tijd in direct zonlicht staan. Oververhitting kan leiden tot storingen.
 - Laat dit product niet nat worden. Dit kan een elektrische schok of een storing veroorzaken.
 - Bedek het product niet met een doek. Dit kan leiden tot oververhitting.
 - Stop geen water of vreemde stoffen in dit product. Dit kan brand, een elektrische schok of een storing veroorzaken.
 - Zorg dat dit product niet nat wordt. Dit kan een elektrische schok of een storing veroorzaken.
 - Gebruik dit product niet als er een risico op blikseminslag bestaat, om brand, elektrische schokken of storingen te voorkomen.
 - Gebruik niet te veel kracht bij het aansluiten op of loskoppelen van het product van de PlayStation®5.
 - Controleer voor gebruik of de aansluitingen schoon zijn. Als het product moet worden gereinigd, gebruik dan uitsluitend een zachte droge doek.
 - Raak de metalen onderdelen van de USB-stekker niet aan.
 - Gebruik de USB-stekker niet als deze is bedekt met stof.
 - Breng geen wijzigingen aan de kabels aan en beschadig de kabels niet, omdat dit brand of een elektrische schok kan veroorzaken.
 - De kabels mogen niet worden verdraaid of gebundeld.
 - Trek niet hard aan de kabel van het product en buig de kabel niet.
 - We adviseren om na gebruik en voorafgaand aan onderhoud het apparaat los te koppelen van de netspanning, om brand of elektrische schokken te voorkomen.
-

Inbegrepen

Oplaadstation × 1



Compatibiliteit van draadloze controller

Compatibiliteitstabel voor draadloze controller

✓ DualSense™ Draadloze controller

✗ Draadloze controller(DUALSHOCK® 4)

✗ Draadloze controller(DUALSHOCK® 3)

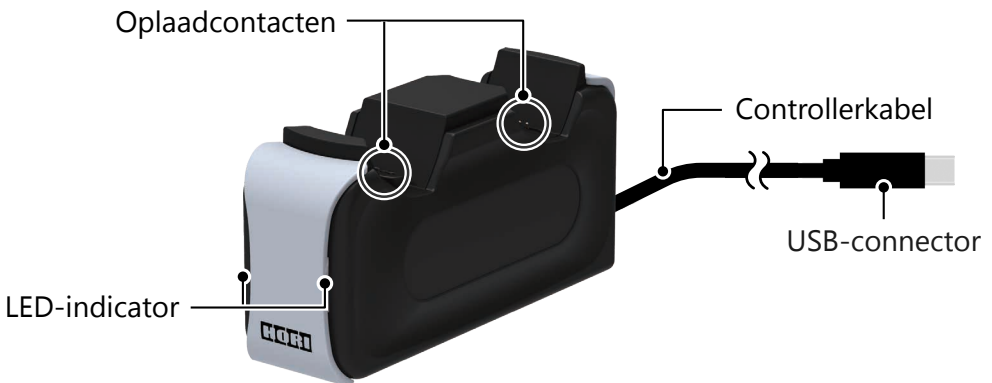
✗ Draadloze controller(SIXAXIS®)

Belangrijk

Lees voorafgaand aan het gebruik van dit product de gebruiksaanwijzing voor de PlayStation® 5 en de DualSense™ draadloze controller.

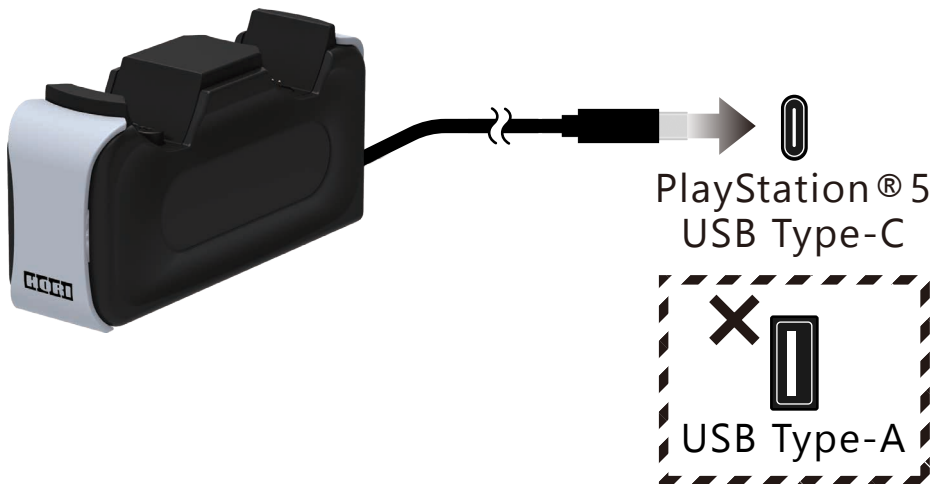
Zorg ervoor dat uw PlayStation® 5 systeem is bijgewerkt naar de laatste firmware.

Indeling



Gebruik

- 1 Sluit de oplader aan op de PlayStation®5.

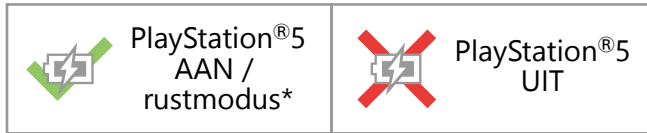


- 2 Plaats de DualSense™ draadloze controller in de oplader.



3

De DualSense™ draadloze controller knippert oranje tijdens het opladen en wordt uitgeschakeld wanneer het opladen is voltooid.



* Je kunt je controllers ook opladen terwijl de console in de rustmodus staat: Ga naar Instellingen > Systeem > Batterijbesparing > Features Beschikbaar in rustmodus, en stel Voeding naar USB-aansluitingen in op Altijd of 3 uur.

* Wanneer de DualSense™ draadloze controller is ingeschakeld, gaat het lampje op de oplader uit. In dat geval drukt u op de PS-toets van de DualSense™ draadloze controller om het pictogram voor de resterende batterijduur op het scherm te raadplegen.

Hoofdkenmerken

Externe afmetingen	: 127 × 40 × 60mm
Gewicht	: 180g
Kabellengte	: 0.6m
Verbindingsmethode	: USB Type-C
Ingang	: 5V
Uitgang	: 3A(max)

De afbeelding op de verpakking kan afwijken van het werkelijke product.

De fabrikant behoudt zich het recht voor om het productontwerp of de specificaties zonder voorafgaande kennisgeving te wijzigen.

"PlayStation", "DualSense", "DUALSHOCK", en "SIXAXIS" zijn geregistreerde handelsmerken van Sony Interactive Entertainment. Alle rechten voorbehouden. Alle overige handelsmerken zijn eigendom van de betreffende eigenaren.

"USB Type-C" is een geregistreerd handelsmerk van het USB Implementers Forum.

HORI en het HORI-logo zijn geregistreerde handelsmerken van HORI.

Leeftijd 6+