

取扱説明書

このたびは、弊社製品をお買い上げいただき誠にありがとうございます。
ご使用になる前に、本書をよくお読みのうえ、本品を安全にご使用ください。
お読みになったあとは、いつでも見られるように、大切に保管してください。

使用上のご注意



ご注意 保護者の方へ 必ずお読みください



- 乳幼児の手の届くところに置かないでください。万一飲み込んだ場合は、すぐに医師に相談してください。
- 危険ですので、接続ケーブルはお子様が首などに巻きつけて遊ばないように十分注意してください。
- 大音量で長時間使用しますと、聴力に悪影響を及ぼす可能性があります。音量を上げすぎないようにしてください。
- 本品を湿気やホコリの多いところに置かないでください。
- 本品に損傷や変質が生じた場合は使用しないでください。
- 本品に水をかけたり、水のかかる場所に置かないでください。感電や故障の原因となります。
- USB プラグの金属部を指や金属で触らないでください。けがや故障の原因となります。
- USB プラグや端子にホコリや異物がついた状態で使用しないでください。
- 暖房器具などの熱源の近くに置かないでください。また、直射日光の当たる場所に置かないでください。内部が過熱し、故障の原因となります。
- ケーブルを束ねて使用しないでください。
- 濡れた手で触らないでください。感電する恐れがあります。
- 本品に物を当てたり、落下させるような強い衝撃を与えないでください。
- ケーブル部を強く曲げたり引っ張り張ったりしないでください。
- 分解や修理、改造は絶対に行わないでください。
- お手入れの際には、乾いた柔らかい布を使用してください。また、ベンジン、シンナーなどの薬品は使用しないでください。
- 本来の目的以外には使用しないでください。本来の目的以外に使用した場合の事故や損害に対し、弊社は一切その責任を負いません。

本品をワイヤレスコントローラー (Xbox Series X|S) へ差し込む場合は、必ず音量を下げてから行ってください。
音量を上げたまま本品を差し込むと、本品から突然大きな音が出て耳を痛める恐れがあります。

バッテリーに関するご注意

本品に内蔵しているリチウムイオンバッテリーは、安全面を考慮し設計・製造されており、安心してお使いいただけます。
ただし、本品を分解し内蔵バッテリーを傷つけたり過度に強い衝撃を与えると、内蔵バッテリーの電極がショートし、急激な発熱を伴う、発煙、発火、破裂などを引き起こす可能性があります。大変危険です。

- ・ 使用および保管場所に関して、次のことにご注意ください。内蔵バッテリーが発熱、破裂し、火災や感電、けが、機器の変形や故障の原因になります。
 - ・ 火の中に入れて、電子レンジや高圧容器に入れたり、ドライヤーで乾かしたりしないでください。
 - ・ 次のような熱のこもる場所や高温になる場所で使用、保管しないでください。
 - ・ 直射日光の当たる場所や、ストーブやヒーターなどの熱源のそば
 - ・ ホットカーペットや毛足の長いじゅうたん、AV 機器などの上
 - ・ 屋外や夏の車内
- ・ 指定以外の方法で充電しないでください。内蔵バッテリーの破裂や発熱の原因だけでなく、火災や機器の故障の原因にもなります。
- ・ 雷が鳴りはじめたら、充電中の本品には触らないでください。落雷による感電の恐れがあります。
- ・ 端子部に金属類を触れさせないでください。発熱や破裂、感電、ショートの原因になります。

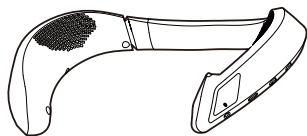
- ・ 分解や修理、改造は絶対にしないでください。火災や破裂、発熱の原因になります。
- ・ 落としたり、踏みつけたり、過度に強い衝撃を与えたりしないでください。発火や発熱、破裂の原因になります。
- ・ 液体や異物を入れないでください。火災や感電、故障の原因になります。万一、液体や異物が入った場合は、すぐに使用を中止し、弊社に点検を依頼してください。
- ・ 水中に投入したり濡れた手や油分などで汚れた手で使用しないでください。感電や故障の原因になります。
- ・ 湿気やホコリ、油煙、タバコの煙が多い場所で使用・設置しないでください。感電や故障の原因になります。
- ・ 端子部に異物やホコリが付いたまま使用しないでください。感電や故障、接触不良の原因になります。異物やホコリが付着している場合は、乾いた布で取り除いてください。
- ・ 室温が10～35℃の場所で充電してください。この温度範囲外の場所では正しく充電できなかつたり、通常より充電に時間がかかたりすることがあります。
- ・ 本品の内蔵バッテリーの充放電寿命は約500回です。バッテリーの寿命は、保管方法や使用状況、環境などにより異なります。
- ・ 十分に充電したバッテリーで使用時間が著しく短くなる場合、またはご利用いただけない場合はバッテリーの寿命となります。
- ・ 長期間使わないときでも、機能を維持するため、3ヶ月に1度は満充電してください。



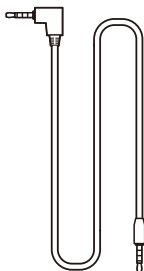
Li-ion 00

リチウムイオン電池はリサイクル可能な資源です。
リサイクルにご協力いただける場合は弊社までお問い合わせください。

本品の内容



ネックセット ×1



3.5mm オーディオケーブル ×1



USBケーブル(Type-C) ×1

対応機種

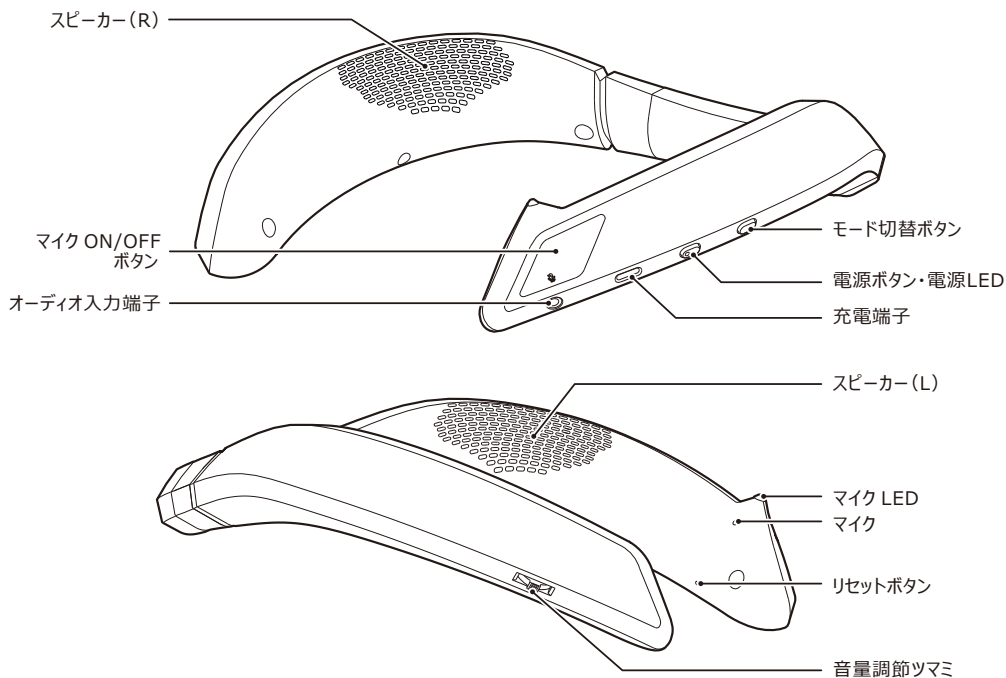
Xbox Series X|S / Xbox One / Windows 10

重要

本品をXbox Series X|S / Xbox Oneでご使用になる前に、各ハードウェアの取扱説明書を必ずご確認ください。本品をご使用になる際は、各ハードウェアのシステムソフトウェアを最新のバージョンに更新してご使用ください。

本書の説明文中のハードウェアは全て Xbox Series X|S となっておりますが、Xbox One および Windows 10 でご使用になる際も同様の手順でご使用いただけます。

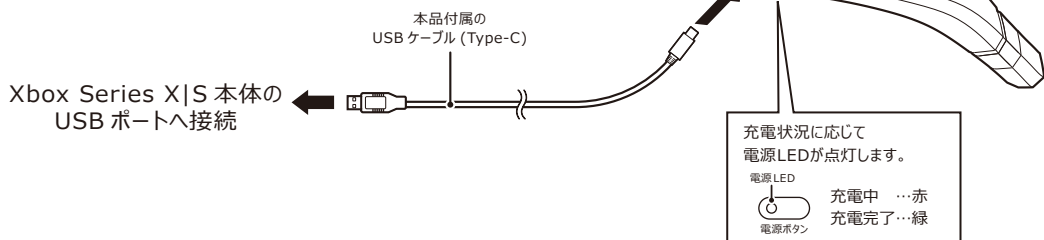
各部の名称



接続方法

① ネットセット本体を充電してください。

- ※本品を初めて使用する際は、必ず充電してください。
- ※いずれかのボタンを押しながらUSBプラグを接続しないでください。
- ※接続する際はUSBプラグの方向をよく確認してから差し込んでください。



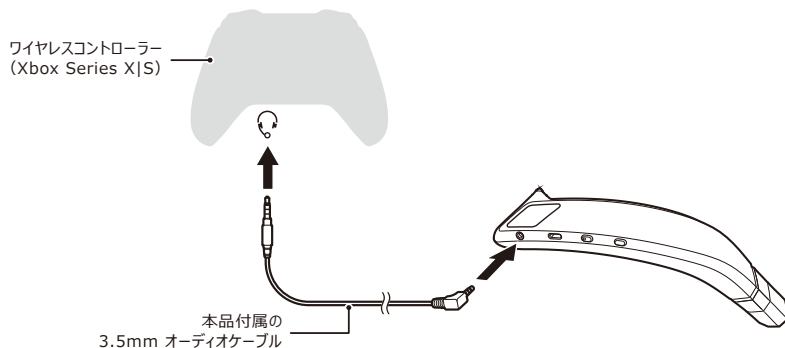
電池残量の確認

電池残量が20%以下・10%以下になった時にマイクLEDがオレンジ色で点滅し、音が鳴ってお知らせします。

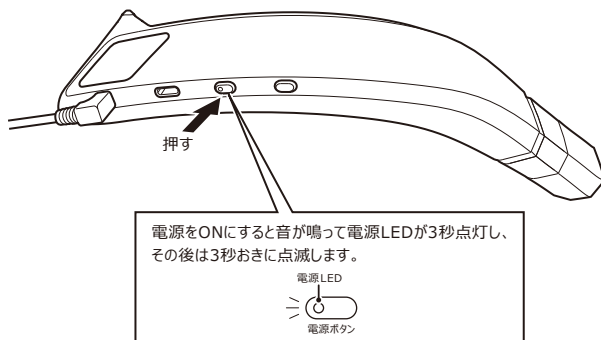


- ② オーディオケーブルをワイヤレスコントローラー (Xbox Series X|S) のステレオヘッドホン / マイク端子に接続してください。

※ケーブルは奥までしっかり差し込んでください。



- ③ ネットセット本体の電源を ON にしてください。

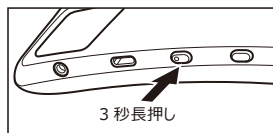


電源 OFF

電源ボタンを3秒長押しすると、音が鳴って電源がOFFになります。

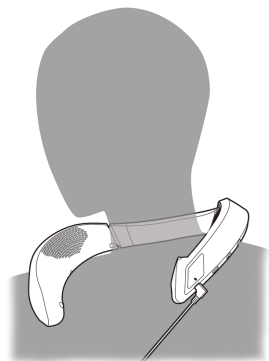
※使用しない時は電源を OFF にしてください。

※無入力状態で30分経過すると、音が鳴って自動で電源がOFFになります。



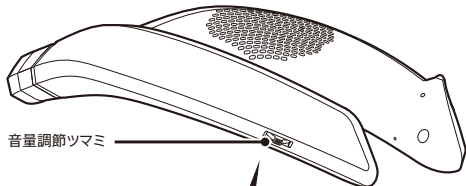
- ④ ネットセット本体を肩にかけてください。

※ネットセット本体は図のように正しい向きでかけてください。



ネックセットを使用する

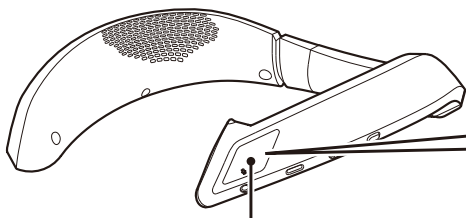
音量調節



音量大 ← → 音量小

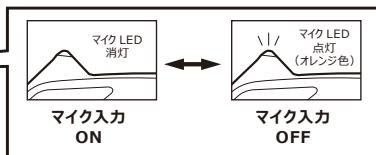
音量が最小/最大に達した時、音が鳴ってお知らせします。

マイク入力 ON/OFF



マイクON/OFFボタン

マイク ON/OFF ボタンを 1 回押すごとに
マイク入力の ON/OFF が切り替わります。

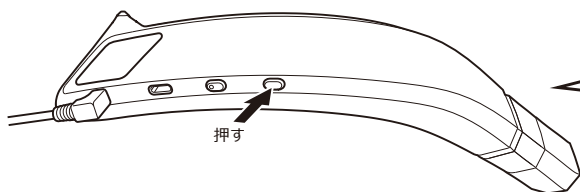


❶ トラブルシューティング 下記の問題が発生した場合は、次の方法を試してください。

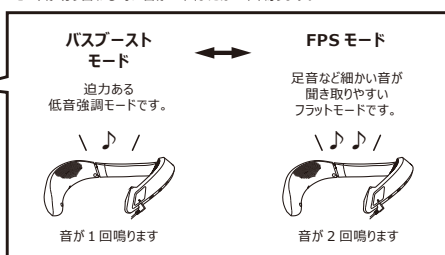
- スピーカーから音が出ない場合
 - ・プラグがしっかり差し込まれていることを確認してください。
 - ・ネックセット本体の電源が ON になっていることを確認してください。
 - ・ネックセット本体が十分に充電されていることを確認してください。
 - ・ネックセット本体の音量調節ツマミでネックセットの音量が上がっていることを確認してください。
- 相手に声が伝わらない・ボイスチャットができない
 - ・プラグがしっかり差し込まれていることを確認してください。
 - ・ネックセット本体の電源が ON になっていることを確認してください。
 - ・ネックセット本体が十分に充電されていることを確認してください。
 - ・ネックセット本体のマイク ON/OFF ボタンでマイクの入力が ON になっていることを確認してください。
- その他機器およびソフトの設定がある場合はそちらもご確認ください。

モード切替機能

モード切替ボタンで音のモードを切り替えることができます。

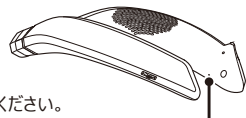


モード切替ボタンを 1 回押すごとに音のモードが切り替わります。
モードが切り替わる時に音が 1 回または 2 回鳴ります。



ネックセットが反応しない、または勝手に反応する場合

ボタンを押してもネックセットが反応しない場合、充電が足りていない可能性があります。
前述の充電方法に従い充電を行ってください。



リセットボタン

充電できない、充電が完了してもネックセットが反応しない、または勝手に反応する場合は
先の細い棒などでネックセット内側のリセットボタンを押し、ネックセットをリセットして再度接続してください。
それでもネックセットが反応しない場合は弊社にお問い合わせください。

※リセットボタンを押す際に、先の尖った金属針を使用せず
ペーパークリップの先端などをご使用ください。



仕様

本体
外形寸法：(幅)約250mm×(奥行)約205mm×(高さ)約33mm
質量：約235g
最大出力：3W + 3W
ドライバー口径：φ30mm × 2
内蔵バッテリー：リチウムイオン電池
連続使用時間：約10時間
充電時間：約3時間
電源：DC5V / 500mA(max)

3.5mm オーディオケーブル
ケーブル長：約1.2m

USBケーブル (Type-C)
ケーブル長：約1.0m

- イラストと本品は多少異なる場合があります。
- 本品の仕様および外観は改良のため予告なく変更することがありますので、ご了承ください。
- Microsoft, Xbox, Xbox "Sphere" Design, Xbox Series X|S, Xbox One, Windows are trademarks of the Microsoft group of companies.
- "おび" "OGGI" は株式会社ホリの登録商標です。

対象年齢：6歳以上