


사용 설명서

이번에 저희 제품을 구입해 주셔서 대단히 감사합니다.
사용하시기 전에 이 사용설명서를 잘 읽어보신 후 본 제품을 안전하게 사용해 주십시오.
읽으신 후에는, 언제라도 볼 수 있도록, 소중히 보관해 주십시오.

사용상의 주의

 주의 보호자분께 반드시 읽어 주십시오

공통의 주의

- 작은 부품이 있기 때문에 3세 미만 어린이에게는 절대 주지 마십시오.
- 유아의 손이 닿는 곳에 두지 마세요. 만일 삼킨 경우에는 즉시 의사와 상담을 해 주시기 바랍니다.
- 본품을 습기나 먼지가 많은 곳에 두지 말아 주십시오.
- 난방기구 등 열원 가까이에 두지 마십시오. 또, 직사 광선이 쬐는 장소에 두지 말아 주십시오.
- 본품에 물건을 대거나 낙하시키는 강한 충격을 주지 말아 주십시오.
- 무거운 것을 올리지 마십시오.
- 본 제품에 손상이나 변질이 생겼을 경우는 사용하지 말아 주십시오.
- 분해나 수리, 개조는 절대로 하지 말아 주십시오.
- 손질 시에는 부드러운 마른 천을 사용해 주십시오. 또, 벤진, 시너등의 약품은 사용하지 말아 주십시오.
- 본래의 목적 이외에는 사용하지 말아 주십시오. 본래의 목적 이외에 사용한 경우의 사고나 손해에 대해서 당사는 일절 그 책임을 지지 않습니다.

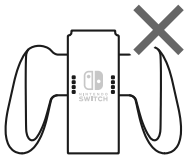
충전 스탠드에 관한 주의

- 유아의 손에 닿지 않는 곳에 반드시 보관하여야 합니다.케이블을 잡아당겨 Nintendo Switch™본체나 본품이 떨어지거나 케이블을 목에 감아, 사고나 부상, 고장의 원인이 됩니다.
- 만일, 본품에서 악취나 연기가 나왔을 경우는, 즉시 본 제품을 USB 단자에서 뽑아 판매점에 상담해 주십시오.
- 충전대는 불안정한 곳에 두지 마세요.올바르게 충전하지 못하거나 부상이나 고장의 원인이 됩니다.
- 본 제품에 물을 뿌리거나 물이 닿는 장소에 두지 마십시오.감전이나 고장의 원인이 됩니다.
- 천 등으로 덮은 채로 사용하지 말아 주세요.열이 가득차 화재나 고장의 원인이 됩니다.
- 내부에 물, 금속조각, 이물질 등을 넣지 마십시오.
- 전기공급중인 본품을 장시간 만지지 말아 주세요.본제품에 피부가 닿은 채로 있으면, 저온화상의 원인이 됩니다.
- 젖은 손으로 만지지 마십시오.감전될 우려가 있습니다.
- 천둥이 치기 시작하면 본품을 만지지 마십시오.감전의 원인이 됩니다.
- 본품을 Nintendo Switch 도크에 접속하거나 떼어내거나 할 때는, Nintendo Switch 도크나 본품에 무리한 힘이 가해지지 않게 충분히 주의해 주십시오.
- 충전 스탠드의 금속 단자부는 더러운 채로 사용하지 말아 주세요.올바르게 전류가 켜지지 않는 경우가 있습니다.더러워져 있을 때는 마른 부드러운 천으로 닦아내 주십시오.
- USB 플러그를 USB 단자에 접속할 때는, 꽂는 방향을 확인하시고, 확실히 안쪽까지 꽂아 주십시오.역방향으로 끼워 넣으려고 하면 고장의 원인이 됩니다.
- USB 플러그의 금속부를 손가락이나 금속으로 만지지 말아 주십시오. 부상이나 고장의 원인이 됩니다.
- USB 플러그나 단자에 먼지나 이물질이 묻은 상태로 사용하지 말아 주십시오.
- USB 케이블을 손상시키지 말아 주십시오.화재나 감전의 원인이 됩니다.
- 케이블을 묶어 사용하지 말아 주십시오.
- 케이블부를 강하게 구부리거나 당기지 말아 주십시오.
- 사용하지 않을 때나 손질 시에는, 본품을 USB 단자에서 뽑아 주십시오 .화재나 감전, 고장의 원인이 됩니다.

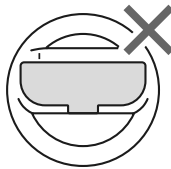
PC 커버에 관한 주의사항

- 만일 본 제품이 파손된 경우 파손된 파편을 절대 입안에 넣지 마십시오. 질식 등의 위험이 있습니다. 잘못 삼킬 위험이 있으므로 3세 미만의 어린이에게는 절대로 주지 마십시오.
- 본품을 Joy-Con™에 장착한 상태로, 커버 부분만을 가지고 운반하거나 휘두르지 말아 주십시오. 파손의 원인이 됩니다.
- 무리한 힘으로 탈착하거나 당기지 마십시오. 본품이 파손될 우려가 있습니다.
- 먼지나 먼지가 부착된 채로 장착하지 말아 주세요.
- Joy-Con과 본 제품 사이에 먼지가 침입을 하면 그대로 사용을 하게 되면 Joy-Con을 훼손시킬 수 있습니다. 즉시 먼지를 제거하고 사용해 주십시오.
- 본 제품은 방수 사양이 아닙니다. 본 제품을 장착한 상태에서 Joy-Con을 물에 적시지 마십시오.
- 본 제품이 오염될 때는 희석한 중성세제로 세척해 주십시오. 그때는 물로 세제를 잘 씻어 말린 후 사용해 주십시오.
- 본 제품은 외부로부터의 강한 충격이나 낙하에 대하여 손상을 완전히 방지하는 것은 아닙니다. 폐사에서는 만일의 고장 및 기타 일체의 책임을 지지 않습니다. 미리 양해 부탁드립니다.

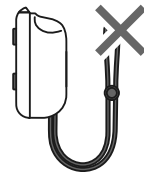
※ 본 제품을 장착한 채로 아래의 주변기기에는 장착할 수 없습니다.



- Joy-Con 그립
- Joy-Con 충전 그립



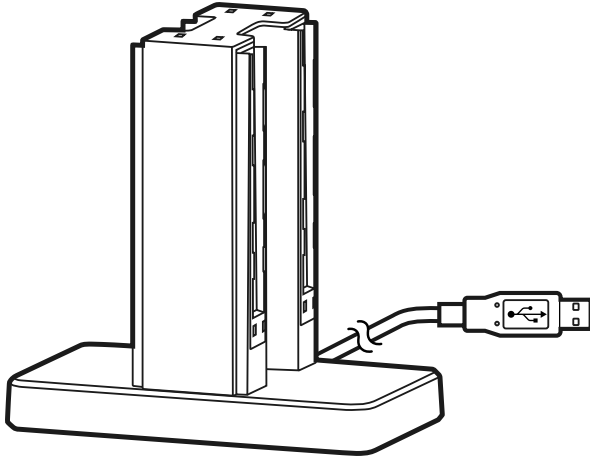
- Joy-Con 핸들



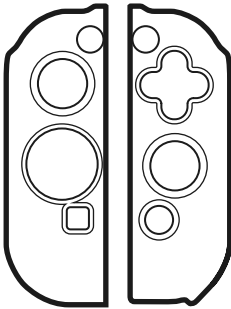
- Joy-Con 확장 배터리
(건전지식)

본품의 내용

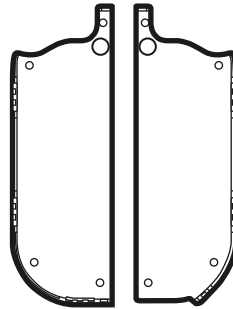
※ 본품에 Joy-Con이 포함되어 있지 않습니다.



충전 스탠드 ×1



톱커버(L/R) ×1



보텀커버(L/R) ×1

대응 기종

Nintendo Switch

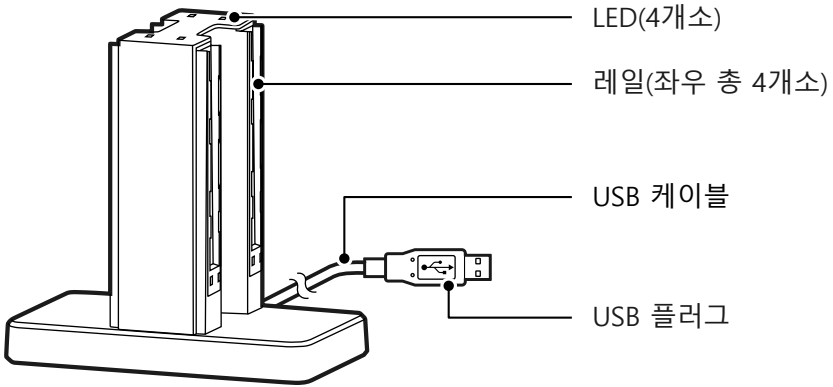
중요

본제품을 Nintendo Switch에서 사용하기에 앞서 각 하드웨어의 사용설명서를 반드시 확인하십시오.

본품을 이용하실 때는, Nintendo Switch 본체의 시스템을 최신의 버전으로 갱신해 주세요.

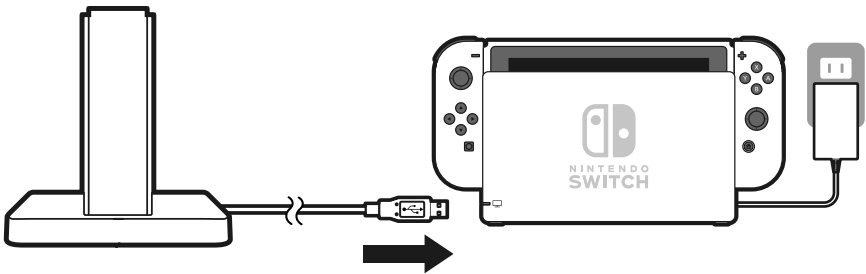
충전 스탠드 사용방법

각부의 명칭



접속 방법

Nintendo Switch 본체의 전원이 OFF인 상태에서 Nintendo Switch 도크 USB 단자에 플러그의 방향에 주의하여 똑바로 꽂아 주십시오.

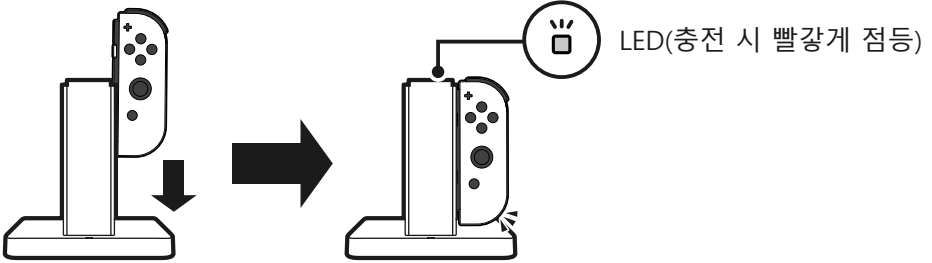


Nintendo Switch docks의 USB 단자에

- ※USB 단자 이외에 접속하지 말아 주십시오.고장의 원인이 됩니다.
- ※ 접속할 때는 USB 플러그의 방향을 잘 확인하고 나서 꽂아 주십시오.
- ※ 본 제품은 Nintendo Switch 도크에 접속하여 충전하는 것입니다.다른 기기에 접속하여 발생한 불편에 대해서 당사는 일절 그 책임을 지지 않습니다.사전에양해부탁드립니다.

충전방법

Joy-Con을 레일에 슬라이드를 하셔서 끝까지 밀어 넣으십시오.
충전되고 있을 때는, 상부의 LED가 붉게 점등합니다.
충전이 완료되면 LED는 소등됩니다.



충전 시간	1 ~ 2대인 경우 : 약 3.5시간 / 3 ~ 4대인 경우 : 약 7시간
-------	--

※ 충전 시간은 사용 환경에 따라 다릅니다.

- ※ 무리한 힘을 주어 Joy-Con을 탈착하지 마십시오.
- ※ Joy-Con은 좌우방향과 상관없이 충전이 가능하지만 위아래방향으로 반대로 하면 충전이 되지 않으므로 유의하시기 바랍니다.
- ※ Joy-Con 스트랩을 달고 있는 경우, 분리한 후 본품에 장착해 주십시오.

보호 회로에 대하여

본제품에는 만일의 경우, 내부를 보호하기 위한 보호 회로 기능이 있습니다.
보호 회로가 작동하면, 컨트롤러가 장착되어 있는 개소의 LED(적색)가 점멸해 동작이 정지합니다.

이 상태가 되면, 플러그를 뽑아, 사용을 중지하고 이하의 점검을 해 주십시오.

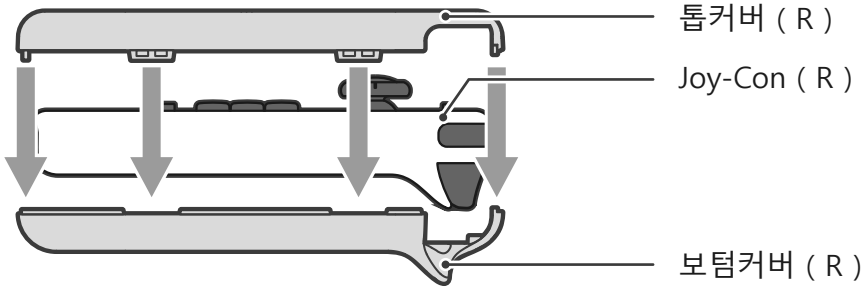
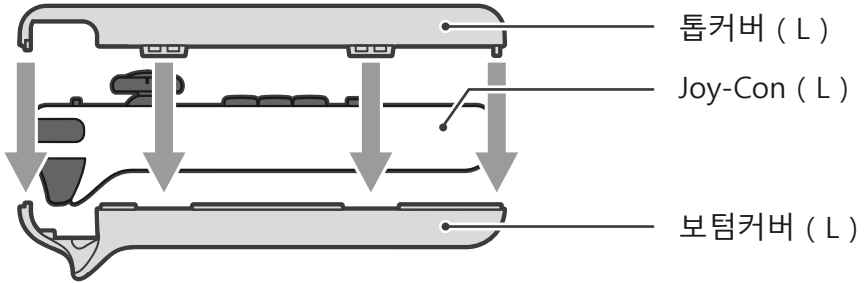
- 사용하던 기기에 고장이 없는가.
- 본품이 비정상적으로 발열하고 있지는 않은가.

이상 부위를 모르는 경우는, 사용을 중지하고 폐사에 상담해 주십시오.

PC 커버 사용법

설치법

톱 커버와 보텀 커버를, 그림과 같이 달아 주십시오.



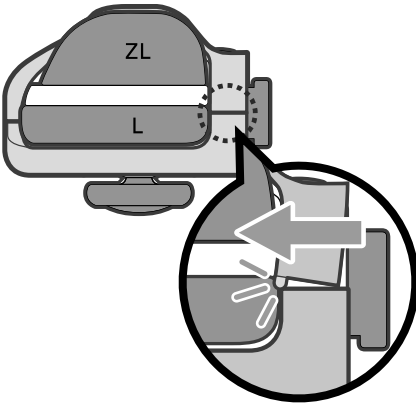
※ '딱' 소리가 날 때까지 끼워 넣어 주세요.

분리법

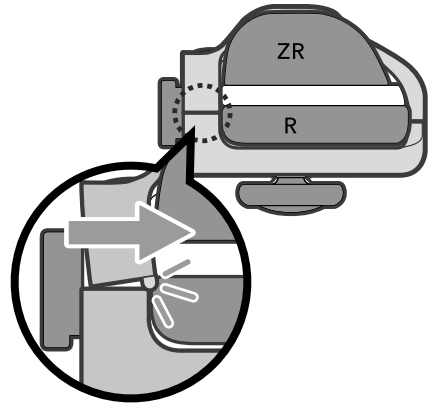
그림에서 나타내고 있는 것과 같이, 보텀 커버를 화살표의 방향으로 부드럽게 눌러 마개 부분을 떼어내 주십시오.

①

PC 커버 (L)

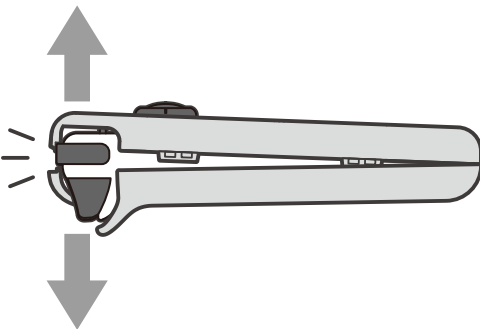


PC 커버 (R)

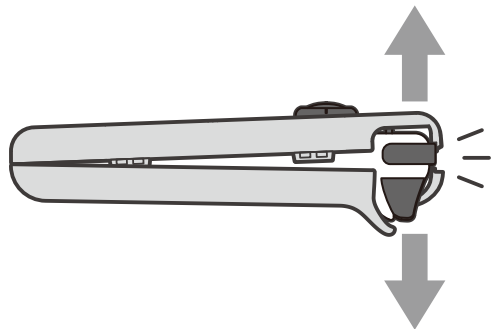


②

PC 커버 (L)



PC 커버 (R)



※ 풀 때는 너무 힘을 주지 않도록 해 주십시오.

사양

충전 스탠드

외형 치수 : (폭) 약 120mm × (깊이) 약 66mm × (높이) 약 122mm

질량 : 약160g

케이블 길이 : 약0.6m

충전 시간 : 1~2대인 경우 : 약 3.5시간 /
3~4대인 경우 : 약 7시간

충전시간에 대해서는 기준이 됩니다.사용 환경에 따라 시간이 변동될 수 있습니다.
미리 양해 부탁드립니다.



PC 커버 (L/R)

외형 치수 : (폭) 약 35mm × (깊이) 약 104mm × (높이) 약 24mm

질량 : 약12g

B급 기기 (가정용 방송통신기자재)

이 기기는 가정용(B급)전자파적합기기로서 주로 가정에서 사용하는 것을 목적으로 하며, 모든 지역에서 사용할 수 있습니다.

- 일러스트와 본품은 다소 다른 경우가 있습니다.
- 본 제품의 사양 및 외관은 개량을 위해 예고없이 변경되는 경우가 있습니다.
- Nintendo Switch 로고, Nintendo Switch는 닌텐도의 상표입니다.
- "  "및 "  "는 주식회사 호리의 등록상표입니다.

대상 연령 : 6세 이상