

# 사용 설명서


이번에 저희 제품을 구입해 주셔서 대단히 감사합니다.  
사용하시기 전에 이 사용설명서를 잘 읽어보신 후 본 제품을 안전하게 사용해 주십시오.  
읽으신 후에는, 언제든지 볼 수 있도록, 소중히 보관해 주십시오.

## 사용상의 주의



### 주의 보호자분께 반드시 읽어 주십시오

- 유아의 손이 닿는 곳에 두지 마세요. 만일 삼킨 경우에는 즉시 의사와 상담을 해 주시기 바랍니다.
- 위험하므로 연결 케이블은 어린이가 목 등에 감고 놀지 않도록 충분히 주의하십시오.
- 큰 소리로 장시간 사용하면, 청력에 악영향을 미칠 가능성이 있습니다. 음량을 너무 크게 틀지 않게 해 주십시오.
- 본품을 습기나 먼지가 많은 곳에 두지 말아 주십시오.
- 본 제품에 손상이나 변질이 생겼을 경우는 사용하지 말아 주십시오.
- 본 제품에 물을 뿌리거나 물이 닿는 장소에 두지 마십시오. 감전이나 고장의 원인이 됩니다.
- USB 플러그의 금속부를 손가락이나 금속으로 만지지 말아 주십시오. 부상이나 고장의 원인이 됩니다.
- USB 플러그나 단자에 먼지나 이물질이 묻은 상태로 사용하지 말아 주십시오.
- 난방기구 등 열원 가까이에 두지 마십시오. 또, 직사 광선이 쬐는 장소에 두지 말아 주십시오.  
내부가 과열되어 고장의 원인이 됩니다.
- 케이블을 묶어 사용하지 말아 주십시오.
- 젖은 손으로 만지지 마십시오. 감전될 우려가 있습니다.
- 본품에 물건을 대거나 낙하시키는 강한 충격을 주지 말아 주십시오.
- 케이블부를 강하게 구부리거나 당기지 말아 주십시오.
- 분해나 수리, 개조는 절대로 하지 말아 주십시오.
- 손질 시에는 부드러운 마른 천을 사용해 주십시오. 또, 벤진, 시너 등의 약품은 사용하지 말아 주십시오.
- 본래의 목적 이외에는 사용하지 말아 주십시오. 본래의 목적 이외에 사용한 경우의 사고나 손해에 대해서 당사는 일체 그 책임을 지지 않습니다.

 본 제품을 무선 컨트롤러 (Xbox Series X/S) 에 꽂는 경우는, 반드시 음량을 내리고 나서 행해 주십시오.  
음량을 올린 채로 본품을 넣으면, 본품에서 돌연 큰 소리가 나서 귀를 다칠 우려가 있습니다.

## 배터리 관련 주의

본 제품에 내장되어 있는 리튬이온 배터리는 안전을 고려해 설계 제조되어 안심하고 사용하실 수 있습니다.  
단 본 제품을 분해하여 내장 배터리에 손상을 입히거나 지나치게 강한 충격을 가하면 내장 배터리의 전극이 합선되고 급격한 발열을 동반하며 발연, 발화, 파열 등을 일으킬 수 있어 매우 위험합니다.

- 사용 및 보관 장소에 관해서, 다음을 주의해 주십시오. 내장 배터리가 발열, 파열해, 화재나 감전, 부상, 기기의 변형이나 고장의 원인이 됩니다.
  - 불속에 넣거나 전자레인지나 고압용기에 넣거나 드라이어로 말리지 마십시오.
  - 다음과 같은 열이 가득찬 장소나 고온이 되는 장소에서 사용, 보관하지 마십시오.
    - 직사광선이 닿는 장소나, 스토브나 히터 등의 열원의 소바
    - 핫카펫이나 털이 긴 용단, AV기기 등의 위
    - 옥외나 여름의 차내
- 지정 이외의 방법으로 충전하지 마십시오. 내장 배터리의 파열이나 발열의 원인 뿐만 아니라 화재나 기기의 고장의 원인이 되기도 합니다.
- 천둥이 치기 시작하면, 충전중인 본품은 만지지 마십시오. 낙뢰로 인한 감전의 위험이 있습니다.
- 단자부에 금속류를 만지게 하지 마십시오. 발열이나 파열, 감전, 쇼트의 원인이 됩니다.



## 각부의 명칭

스피커(R)

마이크 ON/OFF 버튼

오디오 입력 단자

모드 전환 버튼

전원 버튼 · 전원 LED

충전 단자

스피커(L)

마이크 LED

마이크

리셋 버튼

음량조절기

## 접속 방법

### ① 넥 세트 본체를 충전하십시오.

※본 제품을 처음 사용할 때는 반드시 충전해 주십시오.

※어느 하나의 버튼을 누르면서 USB 플러그를 접속하지 마아 주십시오.

※접속할 때는 USB 플러그의 방향을 잘 확인하고 나서 꽂아 주십시오.

Xbox Series X|S 본체의  
USB 포트에 연결

충전 케이블

충전 상황에 따라  
전원 LED가 점등됩니다.

전원 LED



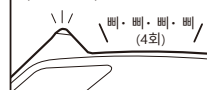
충전 중...빨강

충전 완료...초록색

### 배터리 잔량 확인

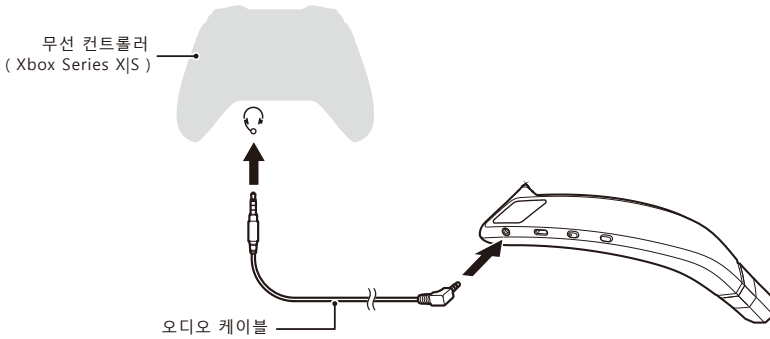
배터리 잔량이 20% 이하 10%이하가 되었을 때에  
마이크 LED가 주황색으로 점멸하며,  
'삐' 소리가 네 번 울려서 알려드립니다.

점멸  
(오렌지색)

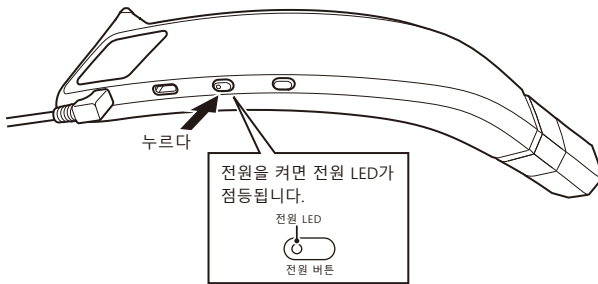


② 오디오 케이블을 무선 컨트롤러(Xbox Series X|S)의 스테레오 헤드폰 / 마이크 단자에 접속해 주십시오.

※케이블은 안쪽까지 확실히 꽂아 주십시오.



③ 넥 세트 본체의 전원을 켜 주십시오.



**전원 OFF**

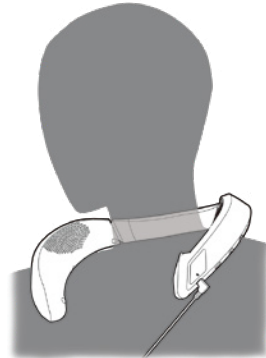
전원 버튼을 3 초 길게 누르면, 전원이 OFF 됩니다.

※사용하지 않을 때는 전원을 OFF 으로 해주십시오.  
※무입력 상태에서 30분 경과하면 소리가 나며 자동으로  
전원이 OFF됩니다.



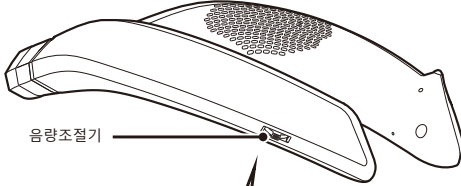
④ 넥 세트 본체를 어깨에 걸쳐주세요.

※넥 세트 본체는 그림과 같이 올바른 방향으로 걸어주세요.



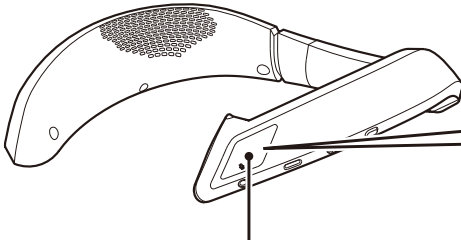
# 넥 세트를 사용하다

## 음량 조절

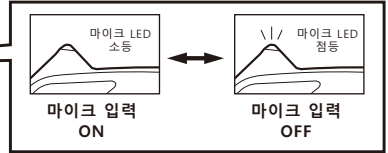


음량이 최소/최대에 이르렀을 때, 비프음이 재생됩니다.

## 마이크 ON/OFF



마이크 ON/OFF 스위치를 1회 누를 때마다  
마이크 입력의 ON/OFF 이 바뀝니다.



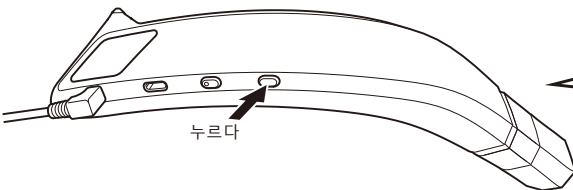
## ❗ 트러블 슈팅

아래와 같은 문제가 발생했을 경우는, 다음의 방법을 시험해 주십시오.

- 스피커에서 소리가 나지 않는 경우
  - 오디오 케이블의 양끝의 플러그가 확실히 꽂혀 있는 것을 확인해 주십시오.
  - 넥 세트 본체의 전원이 ON 되어 있는 것을 확인해 주십시오.
  - 넥 세트 본체가 충분히 충전되어 있는 것을 확인해 주십시오.
  - 넥 세트 본체의 음량 조절 손잡이로 넥 세트의 음량이 올라가고 있는 것을 확인해 주십시오.
- 상대에게 목소리가 전달되지 않다 보이스 채팅을 할 수 없음
  - 오디오 케이블의 양끝의 플러그가 확실히 꽂혀 있는 것을 확인해 주십시오.
  - 넥 세트 본체의 전원이 ON 되어 있는 것을 확인해 주십시오.
  - 넥 세트 본체가 충분히 충전되어 있는 것을 확인해 주십시오.
  - 넥 세트 본체의 마이크 ON/OFF 버튼으로 마이크의 입력이 ON 되어 있는 것을 확인해 주십시오.
- 그 외 기기 및 소프트웨어의 설정이 있는 경우는 그쪽도 확인해 주십시오.

## 모드 전환 기능

모드전환 버튼으로 소리의 모드를 전환할 수 있습니다.



모드 전환 버튼을 1회 누를 때마다 소리의 모드가 전환됩니다.  
모드가 바뀔 때 '삐' 소리가 한 번 또는 두 번 울립니다.

### 베이스부스트 모드

박력 있다 저음  
강조 모드입니다.



### FPS 모드

발자국소리 등 세세한 소리가  
알아듣기 쉽다 플랫폼 모드입니다.



## 넥 세트가 반응하지 않거나 함부로 반응하는 경우

버튼을 눌러도 넥 세트가 반응하지 않을 경우 충전이 부족할 수 있습니다.  
전술한 충전방법에 따라 충전을 해 주십시오.



충전할 수 없거나 충전이 완료되어도 넥셋이 반응하지 않거나 함부로 반응하는 경우에는  
끝이 얇은 막대기 등으로 넥 세트 안쪽의 리셋 버튼을 누르고 넥 세트를 리셋하여 다시 연결하십시오.  
그라도 넥 세트가 반응하지 않는 경우는 당사에 문의해 주시기 바랍니다.

※리셋 버튼을 누를 때 끝이 뾰족한 금속바늘을 사용하지 않고  
페이퍼 클립 선단 등을 사용해 주십시오.



## 사양

넥 세트	
외 형 치 수 : (폭) 약 250mm×(깊이) 약205mm×(높이) 약33mm	
질 량 : 약 235 g	
최 대 출 력 : 3W + 3W	
드 라이 버 구 경 : φ30mm ×2	
연 속 사 용 시 간 : 약 10시간	
충 전 시 간 : 약 3시간	
전 원 : DC5V / 500mA( max. )	

오디오 케이블
케 이 블 길 이 : 약 1.2m

충전 케이블
케 이 블 길 이 : 약 1.0m

B급 기기 (가정용 방송통신기자재)

이 기기는 가정용(B급)전자파적합기기로서 주로 가정에서 사용하는 것을 목적으로 하며, 모든 지역에서 사용할 수 있습니다.

- 일러스트와 본품은 다소 다른 경우가 있습니다.
- 본 제품의 사양 및 외관은 개량을 위해 예고없이 변경되는 경우가 있습니다.
- Microsoft, Xbox, Xbox "Sphere" Design, Xbox Series X|S, Xbox One, Windows are trademarks of the Microsoft group of companies.
- "M" 및 "MOBI" 는 주식회사 호리의 등록상표입니다.

대상 연령 : 6세 이상