



Manual de instrucciones

Gracias por haber elegido este producto.
Antes de usarlo, lee detenidamente el manual de instrucciones.
Una vez lo hayas hecho, recomendamos que lo guardes para eventuales consultas.

Atención



Atención Información importante para padres y tutores

- Mantén este producto alejado de los niños pequeños. En caso ingesta accidental de alguna pieza, acude inmediatamente a un médico.
- Cable largo. Riesgo de estrangulamiento.
- Evita su uso a un volumen elevado durante largos periodos para no dañar tu audición.
- Mantén este producto alejado de zonas húmedas o con polvo.
- No utilices el producto si ha sido dañado o alterado.
- No mojes el producto. Podrías causar un incendio, descarga eléctrica o avería.
- No toques la parte metálica del conector USB.
- Asegúrate de que el conector USB esté limpio antes de usarlo.
- No lo dejes en ambientes calurosos durante periodos prolongados.
- No retuerzas ni enrolles el cable.
- No mojes el producto. Podrías causar un incendio, descarga eléctrica o avería.
- No ejerzas demasiada fuerza sobre el producto ni lo sometas a impactos.
- No tires bruscamente del cable del producto ni lo retuerzas.
- No desmontes, alteres ni intentes reparar este producto.
- Para limpiarlo, utiliza solo un paño suave y seco. No utilices agentes químicos con benceno o disolventes.
- No des al producto ningún uso distinto de aquel para el que fue diseñado. HORI no asumirá ninguna responsabilidad por accidentes o daños derivados del uso inadecuado de este producto.



Baja el volumen antes de conectar al controlador Xbox Series X|S. Conectar los auriculares a un volumen alto podría resultar en un sonido demasiado fuerte que dañase tu audición.

Advertencia sobre la batería

Si se produce una fuga de líquido de la batería, no lo toques con las manos desnudas.
No expongas este producto a temperaturas elevadas ni a la luz directa del sol.

- Ten los siguientes puntos en cuenta a la hora de utilizar o guardar el producto. La batería integrada puede sobrecalentarse o agrietarse, lo cual podría causar un incendio, descarga eléctrica, lesiones o una deformación/avería del producto.
 - No eches este producto al fuego, no lo coloques en microondas ni en recipientes a presión, ni lo seques en una secadora.
 - Mantén este producto alejado de ambientes demasiado calurosos, tales como:
 - Zonas próximas a fuentes de calor o expuestas a la luz solar directa
 - Alfombras calefactoras o de pelo largo, o encima de equipos de home cinema
 - En exteriores o dentro de un vehículo en épocas de calor
- No cargues el producto de modo distinto al indicado en este manual. La batería integrada podría sobrecalentarse o agrietarse, lo cual podría causar un incendio o avería.
- Para evitar el riesgo de una descarga eléctrica, no toques el producto mientras se esté cargando en caso de tormenta eléctrica.
- Mantén el conector USB alejado de objetos metálicos. Existe el riesgo de sobrecalentamiento, rotura, descarga eléctrica o fuga.

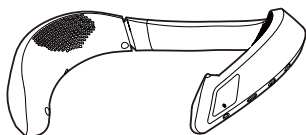
- No trates de desmontar, reparar o modificar este producto. Podrías causar un incendio, rotura o sobrecalentamiento.
- No dejes caer el producto, ni lo pises o sometas a impactos fuertes. Podrías causar un incendio, sobrecalentamiento o rotura.
- Mantén el producto alejado de líquidos o partículas extrañas. Podrías causar un incendio, descarga eléctrica o avería. En caso de que un líquido o partículas extrañas penetren en el producto, deja de utilizarlo inmediatamente y ponte en contacto con HORI para su inspección.
- Mantén el producto alejado del agua y no lo uses con las manos húmedas o aceitosas. Podrías causar una descarga eléctrica o avería.
- Mantén el controlador alejado de zonas húmedas, llenas de humo o con polvo. Podrías causar una descarga eléctrica o avería.
- Mantén el conector USB alejado de partículas extrañas y polvo. Podrías causar una descarga eléctrica, avería o fallo de contacto. Utiliza un paño seco para limpiar el polvo u otras partículas extrañas.
- Carga este producto en una estancia cuya temperatura sea 10 - 35 °C. Hacerlo a una temperatura fuera de este rango puede causar que el producto no se cargue adecuadamente o tarde más de lo normal en hacerlo.
- La batería interna de este producto está diseñada para soportar alrededor de 500 ciclos de carga y descarga. La vida real de la batería dependerá del modo en que se conserve el producto, el uso recibido, las condiciones ambientales, etc.
- Si la duración de la batería llena es anormalmente corta o el dispositivo no funciona incluso después de una carga completa, significará que la batería ha llegado al final de su vida útil.
- Asegúrate de recargar la batería al menos una vez cada tres meses para mantenerla funcional incluso tras un largo periodo sin utilizarla.



Las baterías de polímero de litio son reciclables.

Li-ion 00

Contenido



Auriculares de cuello



Cable de audio



Cable de carga

Plataforma

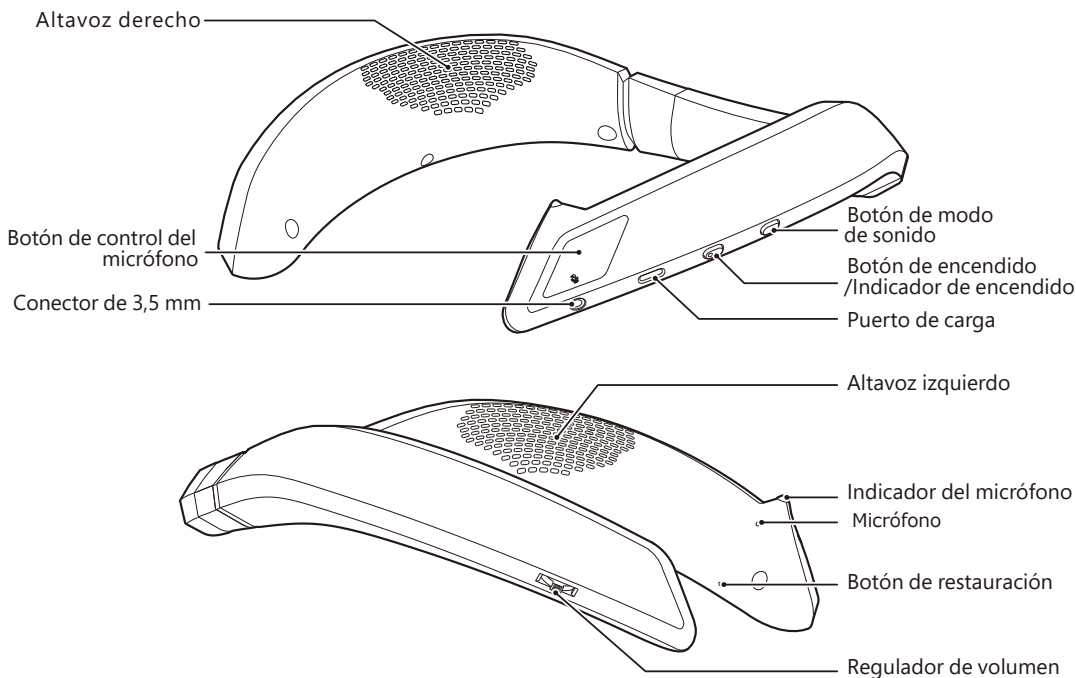
Xbox Series X|S / Xbox One / Windows 10

Importante

Antes de utilizar este producto con el sistema Xbox Series X|S/Xbox One, lee detenidamente estas instrucciones. Asegúrate de que tu Xbox Series X|S/Xbox One cuenta con la última versión del firmware del sistema.

Este producto está diseñado para Xbox Series X|S, pero también es compatible con Xbox One y Windows 10. Consulta este manual de instrucciones para más información.

Esquema




Modo de conexión

① Please charge the Neckset.

- * Carga los auriculares de cuello antes de utilizarlos por primera vez.
- * No pulses ningún botón al conectar el cable USB.
- * Comprueba la dirección del conector antes de conectarlo.

Conectar al puerto USB de la consola Xbox Series X|S.

Cable de carga



El indicador de encendido cambiará según el estado de la carga.

Indicador de encendido

Rojo: cargando

Verde: carga completada


Botón de encendido

Comprobación del nivel de batería

El indicador del micrófono parpadeará en naranja y emitirá cuatro pitidos cuando el nivel de batería baje al 20 % y 10 %.

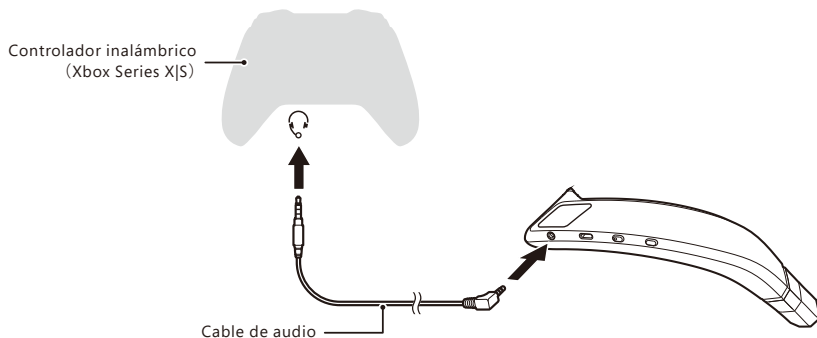
Luz naranja parpadearante

Cuatro pitidos

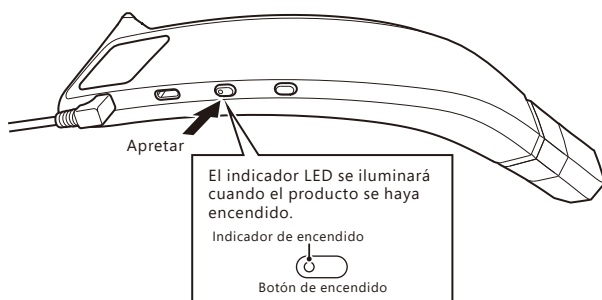


② Conecta el cable de audio a la toma de 3,5 mm del controlador Xbox Series X|S.

* Asegúrate de que el conector está introducido completamente.



③ Encendido de los auriculares.



Apagado de los auriculares

Mantén apretado el botón de encendido durante tres segundos para apagar el producto.

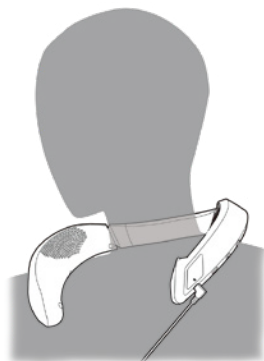
* Apaga el producto cuando no lo vayas a utilizar.

* Si transcurren más de 30 minutos sin haber utilizado el producto, este emitirá un pitido y se apagará automáticamente.



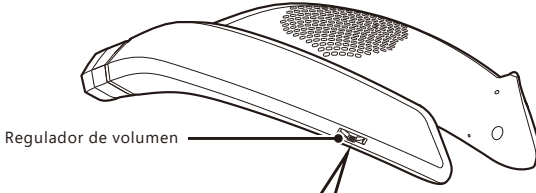
④ Coloca los auriculares sobre los hombros.

* Comprueba la ilustración para asegurarte de que los colocas correctamente.



Modo de uso

Regulador de volumen



Regulador de volumen

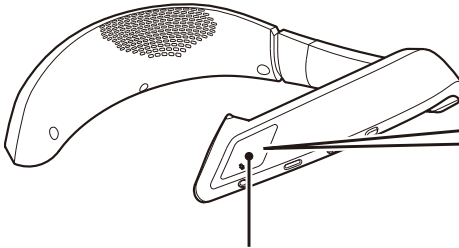
Subir volumen



Bajar volumen

Escucharás un pitido cuando el volumen haya llegado al máximo o al mínimo.

Encendido/apagado del micrófono



Botón de control del micrófono

Pulsa el botón del micrófono para encender y apagar este.



Micrófono encendido



Micrófono silenciado

! Resolución de problemas

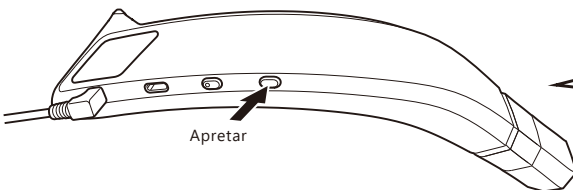
En caso de dificultades para utilizar el producto, sigue los siguientes pasos.

- Los auriculares no emiten ningún sonido:
 - Asegúrate de que todos los conectores están completamente insertados.
 - Asegúrate de que el producto está encendido.
 - Asegúrate de que la batería está cargada.
 - Asegúrate de que el volumen es suficientemente alto.
- Otros jugadores no pueden oírme y/o el chat de voz no funciona:
 - Asegúrate de que todos los conectores están completamente insertados.
 - Asegúrate de que el producto está encendido.
 - Asegúrate de que la batería está cargada.
 - Asegúrate de que el micrófono no está desactivado.
- Asegúrate de que los ajustes de la consola y/o juego son los correctos.

Cambia el modo de sonido

Es posible cambiar el modo de sonido mediante el botón de modo de sonido.

Pulsa el botón de modo de sonido una vez para cambiar de modo. Escucharás uno o dos pitidos al cambiar de un modo a otro.



Apretar

Modo de refuerzo de graves

Este modo pone el énfasis en los graves para lograr un sonido equilibrado ideal para gaming.



Dos pitidos

Modo FPS:

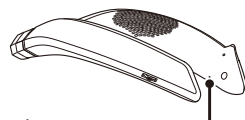
Este modo es ideal para detectar fácilmente la posición de otros jugadores y percibir los sonidos del juego.



Un pitido

Los auriculares no funcionan

Si el producto no se enciende al apretar el botón de encendido, es posible que haga falta recargar la batería. Carga los auriculares de acuerdo con las instrucciones ya indicadas.



Si el producto no carga, no funciona incluso después de haberlo cargado o se enciende por sí solo, pulsa el botón de restauración situado dentro de los auriculares ayudándote de un objeto fino. Esto devolverá al producto sus ajustes de fábrica. A continuación, prueba a conectarlo de nuevo.

Si incluso entonces los auriculares no responden, ponte en contacto con el servicio de atención al cliente de HORI.

Utiliza la cabeza de un clip para apretar el botón de restauración, no un objeto punzante, como una aguja.



Características

Auriculares de cuello

Dimensiones	: 250×205×33mm
Peso	: 235 g
Potencia máxima	: 3W + 3W
Diafragma	: φ30mm × 2
Duración de la batería	: 10 horas
Tiempo de carga	: 3 horas

Cable de audio

Longitud del cable : 1,2m

Cable de carga

Longitud del cable : 1,0m

El correcto funcionamiento del producto podría verse afectado por interferencias electromagnéticas fuertes. En ese caso, simplemente desconecta y vuelve a conectar el producto siguiendo el manual de instrucciones (Modo de conexión) para recuperar su funcionamiento habitual. Si esto no surtiese efecto, traslada el producto a una ubicación libre de interferencias electromagnéticas antes de intentarlo de nuevo.

No intentes conectar los cables de este producto a una toma de corriente.
Conserva el embalaje, pues contiene información importante.

INFORMACIÓN PARA DESECHAR EL PRODUCTO

Si encuentras este símbolo en uno de nuestros productos o embalajes, significa que dicho producto o batería no debe tratarse como cualquier otro desecho doméstico en Europa. Para garantizar el tratamiento de residuos apropiado para dicho producto o batería, deséchalo respetando la legislación vigente en tu lugar de residencia en relación con el tratamiento de aparatos eléctricos y baterías. De este modo ayudarás a conservar los recursos naturales y mejorar los estándares de protección medioambiental relativos al tratamiento y reciclaje de residuos eléctricos. Esto se aplica solamente a los países de la UE y Turquía.



Solo en la UE y
Turquía

US

Garantía

HORI garantiza al comprador original, durante un periodo de 90 días contados desde la fecha de compra, que este producto, cuando adquirido nuevo y en su embalaje original, estará libre de cualquier tipo de defecto de fabricación. En caso de no poder hacer valer la garantía a través del establecimiento de compra original, dirígete directamente a HORI: infous@hori.jp. Para más información, visita nuestro sitio web: <http://stores.horiusa.com/policies/>

EU

Garantía

Si surge cualquier incidencia relacionada con la garantía de este producto antes de transcurridos los primeros 30 días después de la compra, consulta con el comercio donde lo adquiriste. En caso de que dicho comercio no pueda aceptar la reclamación, así como para cualquier consulta sobre nuestro catálogo, dirígete directamente a infoeu@hori.jp.

- El producto real puede variar con respecto a la ilustración.
- El fabricante se reserva el derecho a modificar el diseño o características del producto sin previo aviso.
- Microsoft, Xbox, Xbox "Sphere" Design, Xbox Series X|S, Xbox One y Windows son marcas comerciales del grupo Microsoft.
- HORI y el logotipo de HORI son marcas comerciales registradas de HORI.



Fabricado en China

Mayores de 6 años