

# Návod k obsluze

Děkujeme, že jste si zakoupili tento výrobek. Než jej začnete používat, přečtěte si prosím důkladně všechny pokyny. Po přečtení uchovejte návod pro případné budoucí použití.

## Varování



### Varování

### Rodiče/opatrovníci:

### Pečlivě si přečtěte následující informace.

- Udržujte výrobek mimo dosah malých dětí a nemluvnat. V případě spolknutí malých částí ihned vyhledejte lékařskou pomoc.
- Dlouhý kabel. Riziko uškrtnení.
- Pokud se blíží bouře s blesky, výrobek nepoužívejte.  
Zabráníte tak potenciálnímu vzniku požáru, úrazu elektrickým proudem nebo poruše.
- Udržujte produkt mimo prašná a vlhká místa.
- Pokud je výrobek poškozený nebo upravený, nepoužívejte jej.
- Nedopusťte, aby došlo k namočení výrobku. Mohlo by dojít ke vzniku požáru, úrazu elektrickým proudem nebo poruše.
- Nedotýkejte se kovových částí USB.
- Pokud je zástrčka USB pokrytá prachem, nepoužívejte ji.
- Nepokládejte výrobek do blízkosti zdrojů tepla ani jej delší dobu nenechávejte na přímém slunci.  
Přehřátí může způsobit poruchu.
- Kabely nekrutěte ani nesusazujte.
- Nedopusťte, aby došlo k namočení výrobku. Mohlo by dojít ke vzniku požáru, úrazu elektrickým proudem nebo poruše.
- Nevytvářejte na výrobek velký tlak a nevystavujte jej silným nárazům.
- Za kabel produktu netahejte ani jej neohýbejte.
- Výrobek nerozebírejte, neupravujte ani se jej nepokoušejte opravovat.
- Pokud je výrobek třeba vyčistit, použijte pouze suchý měkký hadřík.  
Nepoužívejte chemické prostředky jako benzen nebo rozpouštědla.
- Výrobek nepoužívejte k jiným než zamýšleným účelům.  
Nesme odpovědní za žádné nehody či škody vzniklé jiným než zamýšleným použitím výrobku.



Před připojením k ovladači Xbox Series X|S snižte hlasitost.

Připojení při vysoké hlasitosti může způsobit velmi hlasitý zvuk, který může poškodit váš sluch.

## Varování týkající se baterie

Pokud dojde k úniku elektrolytu z akumulátoru, nedotýkejte se jej holýma rukama. Nepokládejte výrobek do blízkosti zdrojů tepla ani jej nenechávejte na přímém slunci. Životnost interního akumulátoru se v průběhu času může zkrátit.

- Při používání nebo skladování mějte na paměti následující. Integrovaný akumulátor se může přehřát nebo roztrhnout a může způsobit požár, úraz elektrickým proudem, deformaci nebo poruchu produktu.
  - Nedávejte produkt do ohně, mikrovlnné trouby, nádob pod vysokým tlakem ani ho nesaňte v sušičce.
  - Udržujte produkt mimo následující oblasti s vysokou teplotou:
    - Blízko zdrojů tepla nebo pod přímým slunečním světlem
    - Vyhřívaný koberec, koberec s vysokým vlasem nebo na zařízení domácího kina
    - Venku nebo uvnitř vozu v létě
- Nenabíjejte tento produkt jinak než udanou metodou. Integrovaný akumulátor se může přehřát nebo roztrhnout a může způsobit požár nebo poruchu produktu.
- Za bouřky se nedotýkejte produktu, který se nabíjí, protože tím může vzniknout riziko úrazu elektrickým proudem.
- Udržujte konektor USB mimo kovové objekty. Mohlo by dojít k přehřátí, roztrhnutí, úrazu elektrickým proudem nebo úniku.

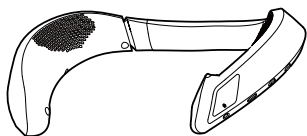
- Tento produkt nikdy nerozebírejte, neopravuje ani neupravujte. Mohlo by dojít k požáru, přehřátí nebo roztržení.
- Produkt nepouštějte na zem, nešlapejte na něj ani nedovolte silný náraz.
- Udržujte produkt mimo dosah tekutých látek nebo cizích látek. Mohlo by dojít k požáru, úrazu elektrickým proudem nebo závadě. Pokud se do produktu dostane tekutá nebo cizí látka, přestaňte produkt ihned používat a kontaktujte nás s žádostí o kontrolu.
- Nedopusťte k produktu přístup vody a nepoužívejte ho s mokřkýma ani mastnýma rukama. Mohlo by dojít k úrazu elektrickým proudem nebo závadě.
- Udržujte produkt mimo vlhká, prašná a zakouřená místa. Mohlo by dojít k úrazu elektrickým proudem nebo závadě.
- Udržujte konektor USB mimo dosah cizích látek a prachu. Mohlo by dojít k úrazu elektrickým proudem, závadě nebo selhání kontaktu. K očištění cizích látek a prachu použijte suchý hadr.
- Tento produkt nabíjejte při teplotě 10–35 °C (50–95 °F). Nabíjení mimo tento teplotní rozsah může vést k nesprávnému nabíjení produktu nebo delší době nabíjení.
- Životnost interního akumulátoru tohoto produktu je přibližně 500 cyklů nabití a vybití. Životnost akumulátoru závisí na metodě skladování, používání, prostředí atd.
- Pokud se výdrž akumulátoru výrazně zkrátí nebo zařízení přestane fungovat při úplném nabití, dosáhl akumulátor konce své životnosti.
- Pokud produkt nebyl používán delší dobu, dobijte akumulátor alespoň jednou za tři měsíce, aby se zachovala funkčnost.




Lithium-polymerový akumulátor je vyroben z recyklovatelných zdrojů.

Li-ion 00

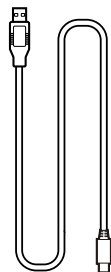
## Obsah balení



Nákrční sada



Zvukový kabel



Nabíjecí kabel

## Platforma

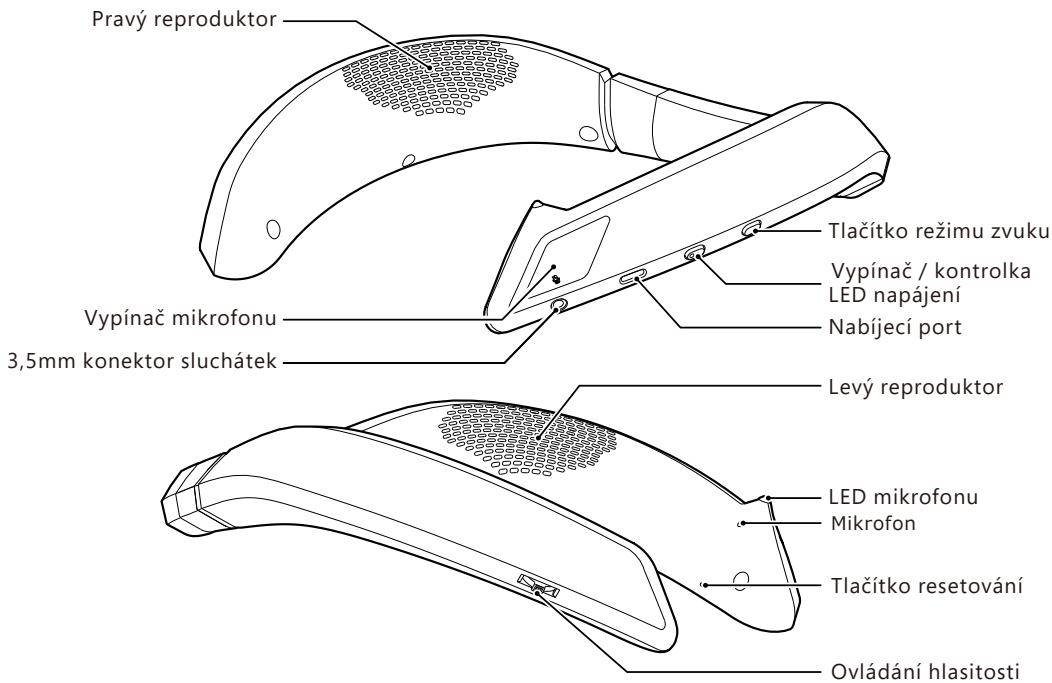
### Xbox Series X|S / Xbox One / Windows 10

#### Důležité

Než začnete výrobek používat se systémem Xbox Series X|S / Xbox One, přečtěte si důkladně všechny pokyny. Ujistěte se, že je váš Xbox Series X|S / Xbox One aktualizovaný na nejnovější verzi firmwaru.

Tento produkt je určen pro zařízení Xbox Series X|S, ale je možné ho použít také se zařízením Xbox One a systémem Windows 10 podle pokynů v této příručce.

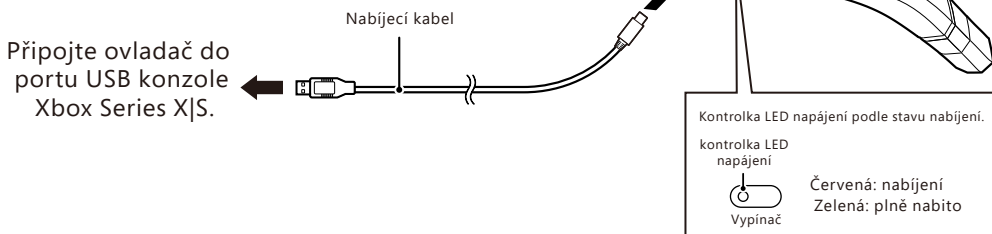
# Popis



# Připojení

## 1 Nabijte nákrční sadu.

- \* Před prvním použitím nákrční sadu nabijte.
- \* Během připojování kabelu USB se nedotýkejte žádných tlačítek.
- \* Před zasunutím zkontrolujte správnou orientaci konektoru.



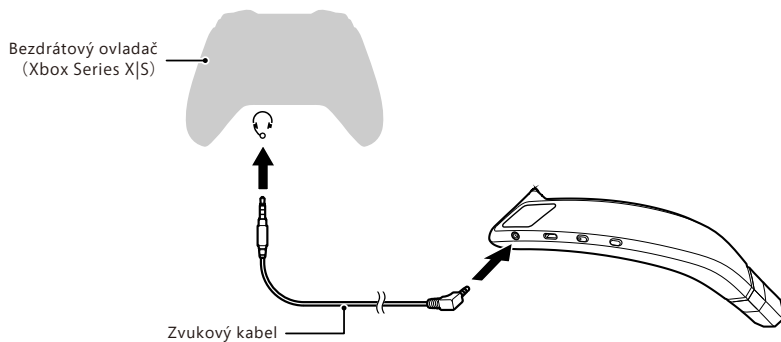
## Kontrola stavu nabití akumulátoru

Kontrolka LED mikrofonu dvakrát oranžově blikne a čtyřikrát „pipne“, když úroveň nabití dosáhne 20 % a 10 %.

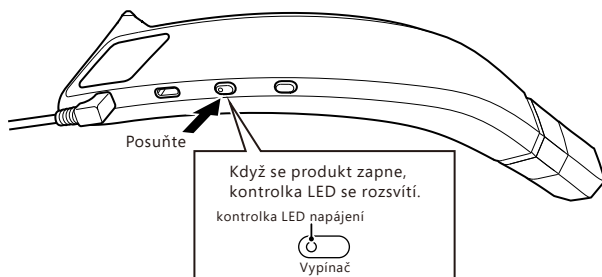


## ② Připojte zvukový kabel 3,5mm konektoru sluchátek na ovladači Xbox Series X|S.

\* Zkontrolujte, že je kabel zastrčen až nadoraz.



## ③ Zapněte nákrční sadu.



### Vypněte nákrční sadu.

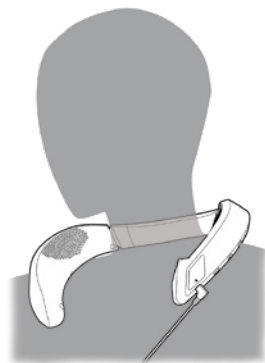
Vypnutí provedete podržením vypínače na tři sekundy.

- \* Když produkt nepoužíváte, vypněte ho.
- \* Když se produkt 30 minut nepoužívá, nákrční sada pípne a automaticky se vypne.



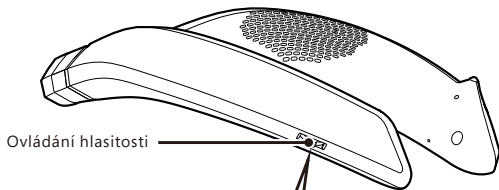
## ④ Položte si nákrční sadu na ramena.

\* Správný způsob používání nákrční sady naleznete na obrázku.



# Jak nákrční sadu používat

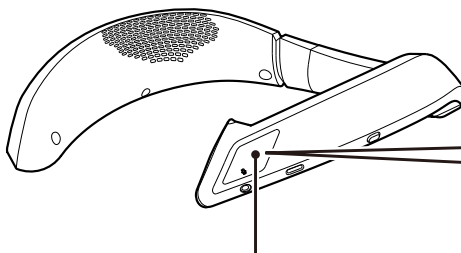
## Ovládání hlasitosti



Zvýšit hlasitost ↔ Snížit hlasitost

Po dosažení minimální nebo maximální hlasitosti se ozve pípnutí.

## Zapnutí/vypnutí mikrofonu



Stisknutím tlačítka mikrofonu mikrofon zapnete a vypnete.



Vypínač mikrofonu

## ! Řešení problémů

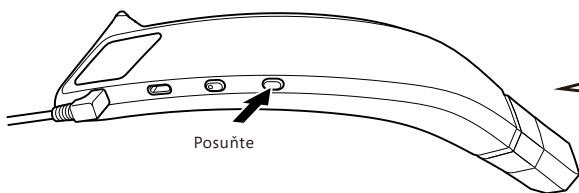
Pokud se vyskytne problém, zkontrolujte následující.

- Pokud z nákrční sady nevychází žádný zvuk:
  - Zkontrolujte, zda jsou všechny konektory zcela zastrčené.
  - Zkontrolujte, že je produkt zapnutý.
  - Zkontrolujte, že je akumulátor nabitý.
  - Zkontrolujte nastavení hlasitosti.
- Pokud vás ostatní neslyší nebo nemůžete použít hlasový chat:
  - Zkontrolujte, zda jsou všechny konektory zcela zastrčené.
  - Controleer of het product is ingeschakeld.
  - Zkontrolujte, že je akumulátor nabitý.
  - Zkontrolujte, že je zapnutý vstup mikrofonu.
- Zkontrolujte nastavení ostatních hardwarových zařízení a herní nastavení.

## Přepínání mezi režimy zvuku

Režimy zvuku je možné přepínat pomocí tlačítka režimu zvuku.

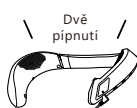
Ke změně režimu jednou stiskněte tlačítko režimu zvuku. Při přepínání mezi režimy se ozve jedno nebo dvě pípnutí.



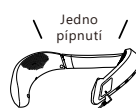
Režim zesílení basů ↔

Režim FPS

Tento režim vytváří vyvážený herní zvuk zdůrazněním basů.



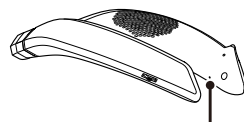
V tomto režimu můžete snadno zjišťovat polohu hráčů a zvuků ve hře.



## Pokud nákrční sada nereaguje

Pokud produkt po stisknutí vypínače nereaguje, možná je nutné akumulátor dobít.

Nabijte nákrční sadu podle výše uvedených pokynů.



Tlačítko  
resetování

Pokud nabíjení není možné, pokud produkt nereaguje ani po nabití nebo pokud reaguje sám od sebe, špičatým předmětem stiskněte tlačítko resetování uvnitř nákrční sady, abyste ji resetovali a znovu připojili.

Pokud nákrční sada ani tak nereaguje, kontaktujte naši zákaznickou podporu.

K stisknutí tlačítka resetování použijte konec sponky na papír, a nikoli ostrou jehlu.



## Hlavní funkce

### Nákrční sada

Vnější rozměry : 250×205×33mm

Hmotnost : 235 g

Maximální výkon : 3W + 3W

Apertura ovladače : φ30mm ×2

Výdrž baterie : 10 hod

Oplaatdijid : 3 hod

### Zvukový kabel

Délka kabelu : 1.2m

### Nabíjecí kabel

Délka kabelu : 1.0m

- Obrázek na balení se může od skutečného výrobku lišit.
- Výrobce si vyhrazuje právo měnit design či technické specifikace bez předchozího upozornění.
- Microsoft, Xbox, Xbox „Sphere“ Design, Xbox Series X|S, Xbox One a Windows jsou ochranné známky skupiny společností Microsoft.
- HORI a logo HORI jsou registrované ochranné známky společnosti HORI.

Pro starší 6 let