

# 使用說明書

非常感謝閣下購買本產品。

為了安全地使用本產品，在使用之前，請仔細閱讀此使用說明書。  
為了方便今後查閱，請在閱讀完後，妥善保管好此使用說明書。

## 注意事項



注意

致各位家長 請務必閱讀

- 請放置在嬰幼兒無法觸及的地方，萬一發生誤吞的情況，請立即諮詢醫師處理。
- 請注意不要讓兒童將連接電纜纏在脖子等部位上玩耍，否則會有危險。
- 以過大的音量長時間使用，有可能對聽力造成不良影響，請勿以過大的音量進行使用。
- 對頭帶進行調節的時候請注意不要夾到頭髮。
- 請勿將本產品放置在潮濕、灰塵較多的地方。
- 如果本產品不慎發生損壞或者性質發生了改變，請停止使用。
- 請勿對本品澆水或放在受到水淋的地方，否則可能會造成觸電或故障。
- 請不要放在暖氣設備等熱源附近，另外，請不要放在陽光直射的地方，否則可能會使產品內部過熱，導致故障。
- 請勿在電纜線捆綁的狀態下使用。
- 請勿使用物品對本產品施加撞擊，或使本產品跌落等強烈衝擊。
- 請勿用力彎曲或拉扯電纜線。
- 禁止擅自對本產品進行折開或修理、改造。
- 請使用乾燥柔軟的布料對本產品進行清潔，請勿使用汽油、稀釋劑等化學藥劑。
- 請勿將本產品用於其他用途，如因此發生事故或者造成損害，本公司不承擔任何責任。



本產品插入無線手柄 (Xbox Series X|S) 之前，請務必先將音量調低再進行使用。  
如果調高音量後直接將本產品插頭接入使用，本產品可能會突然發出很大的聲音，對耳朵造成傷害。

## 產品內容



耳機 ×1



彎曲桿麥克風 ×1

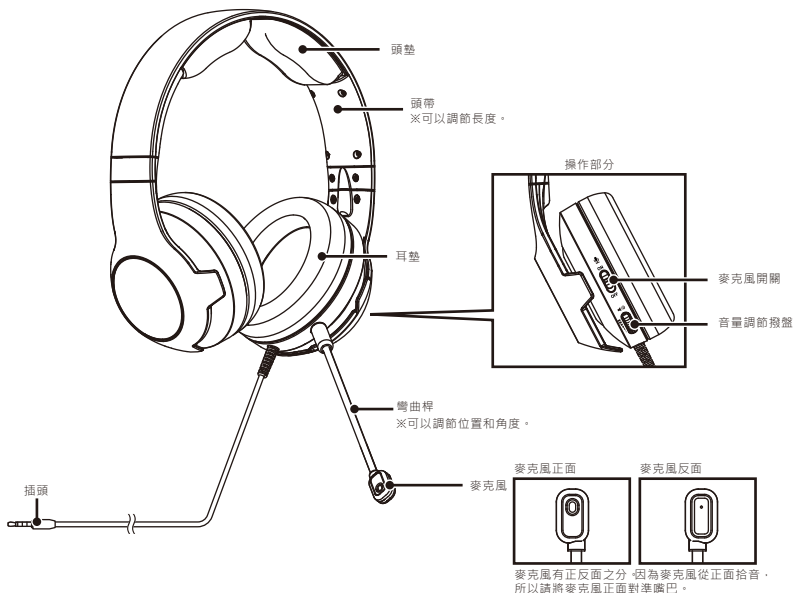
## 適用主機

### Xbox Series X|S / Xbox One / Windows 10

重要

在本產品使用於 Xbox Series X|S / Xbox One 前，請務必確認各主機的使用說明書。  
使用本產品時，請將各主機的系統升級到最新版本。

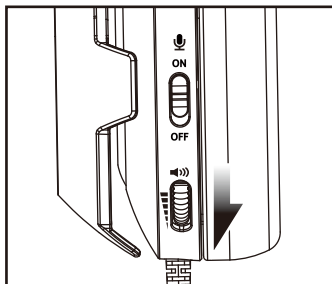
## 各部件名稱



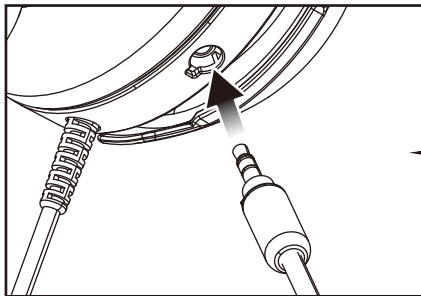
## 耳機之準備工作

### 連接到 Xbox Series X|S 之方式


1. 請事將耳機背面的音量調節撥盤向下轉到音量底部，以降低音量。



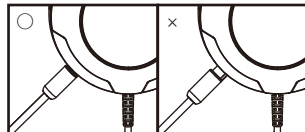
2. 如圖所示，請對準凹凸定位將彎曲桿麥克風安裝至耳機左側。



※請將凹定位與凸定位對準後插入麥克風插頭。



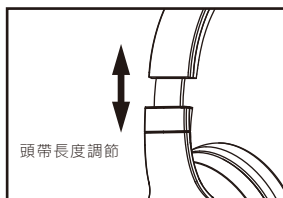
※請將麥克風插頭插到底。



3. 將本產品的插頭插入無線控制器( Xbox Series X|S )的立體聲耳機 / 麥克風插孔。

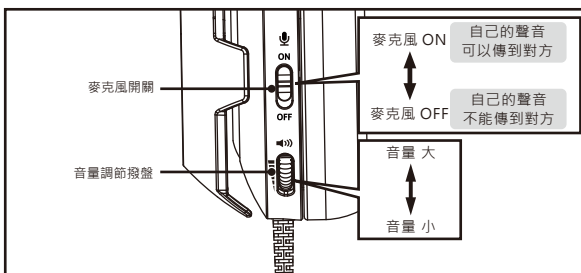


4. 請調整頭帶長度後佩戴耳機，再對麥克風位置、音量調節撥盤以及電視等音量進行調整。



## 使用耳機時

音量調節以及麥克風的開關在耳機的背面。



## ❗ 故障排查 發生以下問題時，請嘗試後述的檢查方法。

- 耳機沒有聲音發出
  - 請檢查耳機插頭是否插好。
  - 檢查耳機背面的音量調節撥盤是否有調高了耳機的音量。
- 聲音不能傳到對方，不能進行語音聊天。
  - 請檢查插頭是否插好。
  - 請檢查麥克風的正面是否對準嘴巴。
  - 請檢查耳機背面的麥克風開關是否處於 ON 的位置。
  - 請檢查麥克風是否插到底。
- 如關聯到其他設備以及軟件的設置，也請檢查確認。

## 產品規格

頭戴式耳機	耳機	麥克風
外形尺寸：(W)約190mm×(D)約190mm×(H)約90mm	阻 抗：32Ω±15%	阻 抗：2.2 kΩ±5%
輸入：φ3.5mm 4極插頭	驅動單體直徑：φ40mm / 鈹磁鐵	靈 敏 度：-48dB±3dB
重 量：約250g	最 大 輸 入：40nW	頻 率：100Hz ~ 16kHz
電 纜 線 長：約1.5m	播 放 頻 段：20 Hz ~ 20kHz	指 向 性：單一指向式
	聲 壓：110dB±3dB	

- 本產品不是無線耳機。
- 圖片與實物存在一定差異。
- 本公司對本產品規格及外觀的改良，可能不會另行通知，請理解。
- Microsoft, Xbox, Xbox "Sphere" Design, Xbox Series X|S, Xbox One, Windows are trademarks of the Microsoft group of companies.
- "H" 以及 "HORI" 是 HORI 公司之註冊商標。

適用年齡：6歲以上