

Handleiding

Bedankt voor de aankoop van dit product.
Lees voor het gebruik van dit product de instructies aandachtig door.
Bewaar de handleiding na het lezen ter referentie.

Let op



Let op

**Ouders/verzorgers:
lees de volgende informatie aandachtig door.**

- Dit product bevat kleine onderdelen. Houd dit product uit de buurt van kinderen onder de 3 jaar.
- Houd dit product uit de buurt van kleine kinderen of peuters.
Zoek onmiddellijk medische hulp als er kleine onderdelen worden ingeslikt.
- Lang snoer. Wurgingsgevaar.
- Houd het product uit de buurt van stoffige of vochtige ruimten.
- Gebruik dit product niet als het beschadigd of aangepast is.
- Laat dit product niet nat worden. Dit kan een elektrische schok of een storing veroorzaken.
- Plaats dit product niet in de buurt van warmtebronnen en laat het niet voor langere tijd in direct zonlicht liggen.
Oververhitting kan tot storingen leiden.
- Raak de metalen onderdelen van de USB-stekker niet aan.
- Voorkom dat het product valt of er een gewicht op het product rust.
- Trek niet hard aan de kabel van het product en buig de kabel niet.
- Haal het product niet uit elkaar, en repareer of wijzig het niet.
- Als het product moet worden schoongemaakt, gebruik dan uitsluitend een zachte droge doek.
Gebruik geen chemische middelen, zoals benzeen of verdunner.
- Gebruik dit product niet voor iets anders dan het beoogde doel.
Wij zijn niet verantwoordelijk voor ongelukken of schade in het geval van ander gebruik dan het beoogde doel.

Inbegrepen



Controller

Platform

Xbox Series X|S/Xbox One/Windows 10

Systeemvereisten | USB-poort, internetverbinding

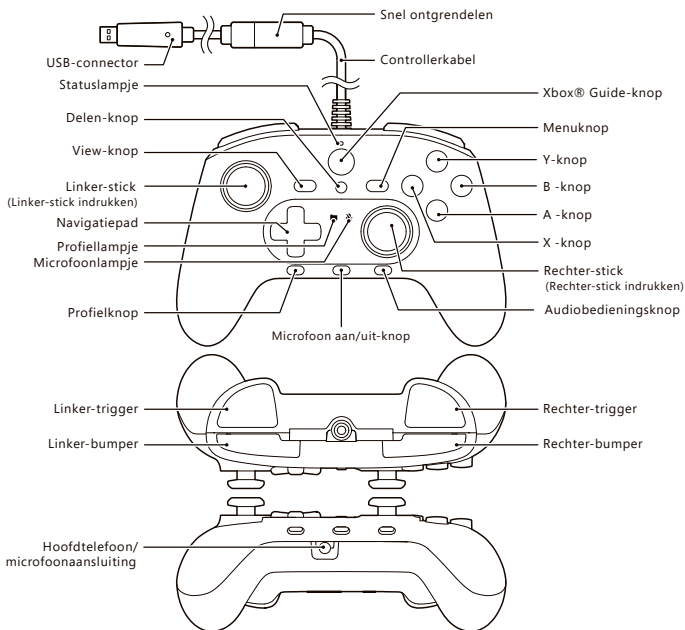
* Functioneert als pc-controller via XInput.
Dit product biedt geen ondersteuning voor DirectInput.

Belangrijk


Lees vóór gebruik de bij de Xbox Series X|S/Xbox One meegeleverde handleiding aandachtig door.
Zorg ervoor dat uw Xbox Series X|S/Xbox One-systeem is bijgewerkt naar de nieuwste firmware.

Dit product is ontworpen voor de Xbox Series X|S, maar kan ook worden gebruikt met de Xbox One en Windows 10 door de instructies in deze handleiding te volgen.

Indeling



Aansluiten

 ➔ Aansluiten op de USB-poort van de Xbox Series X|S-console.

* Druk op geen enkele knop bij het aansluiten van de USB-kabel.

* Controleer de richting van de stekker voordat u de kabel aansluit.

Snel ontgrendelen

De controllerkabel kan snel worden ontgrendeld en losgekoppeld. Dit is een veiligheidskenmerk dat is ontworpen om de kans te verkleinen dat de Xbox Series X|S-console of -computer valt wanneer er aan het snoer wordt getrokken. Als de console of de computer valt en iemand raakt, met name een klein kind, kan dit ernstig letsel veroorzaken. Om het risico op letsel of schade aan de console of computer te verkleinen, is het belangrijk om de controller en de snelle ontgrendeling op de juiste manier te gebruiken. Normaliter gebruikt u de aansluiting op de controller, niet de snelle ontgrendeling, om de controller aan te sluiten en los te koppelen.


Als de snelle ontgrendeling wordt losgekoppeld, kunt u deze eenvoudig weer aansluiten door de gegroefde inkepingen uit te lijnen en de twee delen volledig samen te drukken.

De controller werkt alleen als de snelle ontgrendeling goed is aangesloten. Gebruik nooit plakband, lijm of een andere manier om te voorkomen dat de snelle ontgrendeling wordt losgekoppeld.

De snelle ontgrendeling verkleint het risico dat de computer of de console van het oppervlak wordt getrokken, maar voorkomt dit nooit helemaal.

Doe het volgende om het risico verder te verkleinen:

- Laat niemand zodanig aan het snoer van de controller of de console trekken dat de computer of de console beweegt.
- Laat de snoeren van de controller elkaar niet kruisen en niet in elkaar verstrikt raken.



Audiobediening

Het volume en de mixer kunnen worden aangepast.

U hoort een 'piep' wanneer het geluid is ingesteld op het maximum- of minimumvolume.

Volume van de hoofdtelefoon aanpassen



Game-audio/balans van spraakchat aanpassen



Microfoonbediening

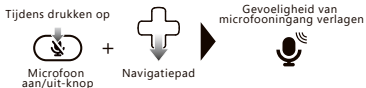
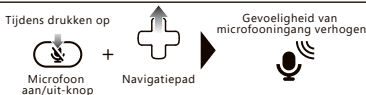
De gevoeligheid van de microfooningang (aan/uit) van de headset kan worden aangepast.

U hoort een 'piep' wanneer de microfoon op het maximum- of minimumvolume is ingesteld.

Microfoon aan/uit



Gevoeligheid van microfooningang aanpassen



App downloaden

『HORI Device Manager for Xbox Series X』

<Downloaden>

- 1 Zoek naar HORI in de Microsoft Store.
- 2 Installeer de app 'HORI Device Manager for Xbox Series X'

●Over Profiel

De knop Profiel wordt gebruikt om tussen profielen te wisselen (profielen worden aangepast via HORI Device Manager for Xbox Series X).

Profielknop



Profielen worden gewisseld wanneer u de knop Profiel indrukt.

De volgende functies kunnen in de app worden aangepast:

- Modus Toewijzen
- Analoge stick
- Trigger (LT/RT)
- Trilling
- Audio-instellingen
- Profiel

Het profiellampje verandert op basis van de profielinstelling.

Profielset	Profiellampje
1	Groen
2	Rood
3	Blauw
4	Wit

Hoofdkenmerken

Externe afmetingen : 155×109×62mm

Gewicht : 250 g

Kabellengte : 3.0m

De normale functionaliteit van het product kan worden gestoord door sterke elektromagnetische interferentie. Als dit het geval is, moet u het product simpelweg opnieuw instellen via de stappen in de handleiding (Hoe te verbinden) om normale werking te hervatten.

In het geval dat de functie nog steeds niet werkt, verplaatst u het product naar een gebied waar er geen sprake is van elektromagnetische interferentie en probeert u het opnieuw.

De draden mogen niet in de wandcontactdozen worden gestoken.

De verpakking moet worden bewaard aangezien deze belangrijke informatie bevat.

PRODUCTINFORMATIE OMTRENT VERWIJDERING

Wanneer u dit symbool ziet op een van onze elektrische producten of verpakkingen, betekent dit dat het betreffende elektrische product of de batterij niet als gewoon huishoudelijk afval mogen worden weggegooid binnen Europa. Voor een correcte afvalverwerking van het product en de batterij moet u deze in overeenstemming met enige van toepassing zijnde lokale wetgeving of vereisten voor het afvoeren van elektrische apparatuur of batterijen weggoien. Door dit te doen helpt u mee met het behouden van natuurlijke hulpbronnen en het verbeteren van de standaarden van milieubescherming in de zin van de behandeling en verwijdering van elektrisch afval. Alleen van toepassing op Europese landen.



Alleen EU en Turkije

Garantie

Voor alle aanspraken op garantie binnen de eerste 30 dagen na aankoop, kunt u voor meer informatie contact opnemen met de winkel waar u het product hebt gekocht. Als de garantieclaim niet kan worden verwerkt via de oorspronkelijke winkel of voor andere vragen met betrekking tot onze producten, kunt u rechtstreeks contact opnemen met HORI via infoeu@hori.jp.

- De afbeelding op de verpakking kan afwijken van het werkelijke product.
- De fabrikant behoudt zich het recht voor om het productontwerp of de specificaties zonder voorafgaande kennisgeving te wijzigen.
- Microsoft, Xbox, Xbox "Sphere" Design, Xbox Series X|S, Xbox One, Windows zijn handelsmerken van de Microsoft-groep van bedrijven.
- HORI en het HORI-logo zijn geregistreerde handelsmerken van HORI.



GEMAAKT IN CHINA

Leeftijd 6+