

# 取扱説明書

このたびは、弊社製品をお買い上げいただき誠にありがとうございます。  
 ご使用になる前に、本書をよくお読みのうえ、本品を安全にご使用ください。  
 お読みになったあとは、いつでも見られるように、大切に保管してください。

## 使用上のご注意




**ご注意** 保護者の方へ 必ずお読みください



- 小さな部品がありますので 3 歳未満のお子様には絶対に与えないでください。
- 乳幼児の手の届くところに置かないでください。万一飲み込んだ場合は、すぐに医師に相談してください。
- 危険ですので、接続ケーブルはお子様が首などに巻きつけて遊ばないように十分注意してください。
- 本品を湿気やホコリの多いところに置かないでください。
- 本品に損傷や変質が生じた場合は使用しないでください。
- 本品に水をかけたり、水のかかる場所に置かないでください。感電や故障の原因となります。
- 暖房器具などの熱源の近くに置かないでください。また、直射日光の当たる場所に置かないでください。内部が過熱し、故障の原因となります。
- USB プラグの金属部を指や金属で触らないでください。けがや故障の原因となります。
- 本品に物を当てたり、落下させるような強い衝撃を与えないでください。
- ケーブル部を強く曲げたり引っ張ったりしないでください。
- 分解や修理、改造は絶対にしないでください。
- お手入れの際には、乾いた柔らかい布を使用してください。また、ベンジン、シンナーなどの薬品は使用しないでください。
- 本来の目的以外には使用しないでください。本来の目的以外に使用した場合の事故や損害に対し、弊社は一切その責任を負いません。

## 本品の内容



コントローラー ×1

## 対応機種

# Xbox Series X|S / Xbox One / Windows 10

必要システム | USB ポート、インターネット接続環境

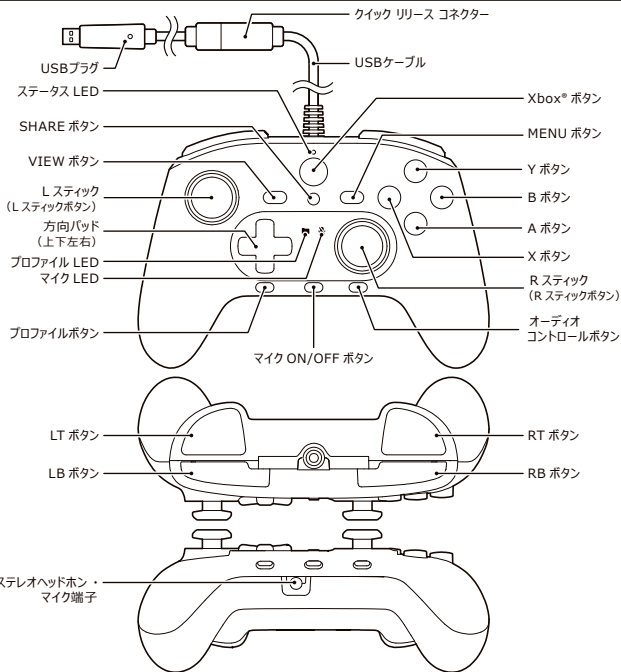
※ 本品は XInput 対応のゲームのみ対応しています。  
 DirectInput 対応のゲームには対応していません。

### 重要

本品を Xbox Series X|S / Xbox One でご使用になる前に、各ハードウェアの取扱説明書を必ずご確認ください。  
 本品をご使用になる際は、各ハードウェアのシステムソフトウェアを最新のバージョンに更新してご使用ください。

本書の説明文中のハードウェアは全て Xbox Series X|S となっておりますが、  
 Xbox One および Windows 10 でご使用になる際も同様の手順でご使用いただけます。

## 各部の名称



## 接続方法



※いずれかのボタンを押しながら USB プラグを接続しないでください。  
※接続する際は USB プラグの方向をよく確認してから差し込んでください。

## クイック リリース コネクター

USB ケーブルには、クイック リリース コネクターが装備されています。クイック リリース コネクターは、ケーブルが引っ張られたとき、Xbox Series X|S 本体またはコンピューターの落下をできるだけ防ぐためのものです。

Xbox Series X|S 本体またはコンピューターが損傷する危険性を減らすには、コントローラーとクイック リリース コネクターを適切に使用することが重要です。

通常、コントローラーの接続、取り外しは、クイック リリース コネクターではなく USB コネクターで行ってください。

クイック リリース コネクターが外れた場合には、両コネクターの印を合わせてはめるだけで再接続できます。

クイック リリース コネクターがきちんと接続されていないと、コントローラーは動作しません。

### 警告



クイック リリース コネクターは、テープで留めたり接着剤で固定したりしないでください。

クイック リリース コネクターにより、Xbox Series X|S 本体が引っ張られて落下する危険性は減りますが、まったくなくなるわけではありません。危険性をさらに減らすには、次の点に留意してください。

- ・ Xbox Series X|S 本体が動くほど強くコントローラーや USB ケーブルを引っ張ることは止めてください。
- ・ USB ケーブルが互いにかみ合わないようになっています。

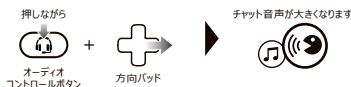
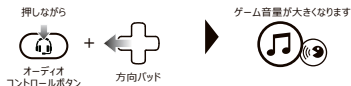
## オーディオコントロール機能

ステレオヘッドホン・マイク端子に接続されたヘッドセットの「音量」「ミキサー」を調節することができます。各種設定が最小/最大に達した時、ピー音が再生されて設定が限界であることをお知らせします。

### 音量調節



### ミキサー(ゲーム音量とチャット音声のバランス)調節



## マイクコントロール機能

ステレオヘッドホン・マイク端子に接続されたヘッドセットの「マイク ON/OFF」「マイク入力感度調節」をすることができます。マイク入力感度が最小/最大に達した時、ピー音が再生されて設定が限界であることをお知らせします。

### マイク ON/OFF



### マイク入力感度調節



## アプリのダウンロード

### 『HORI Device Manager for Xbox Series X』

#### < ダウンロード方法 >

- ① Microsoft Store で「HORI」と検索してください。
- ② 「HORI Device Manager for Xbox Series X」をインストールしてください。

● プロファイル機能について  
プロファイルの切り替えはプロファイルボタンで行います。  
(各プロファイルはアプリで設定することができます。)



1 回押すごとにプロファイルが  
1→2→3→4の順で切り替わります。

アプリでは以下の機能を設定することができます。

- アサイン(ボタン割り当て)機能
- 振動機能
- アナログスティック調節機能
- オーディオ設定機能
- トリガー(LT/RT ボタン)調節機能
- プロファイル機能

設定したプロファイルに応じて、  
プロファイル LED が下記の色で点灯します。

設定したプロファイル	プロファイル LED
1	緑色
2	赤色
3	青色
4	白色

## 仕様

外形寸法：(幅)約155mm×(奥行)約109mm×(高さ)約62mm

質量：約250g

ケーブル長：約3.0m

- 
- イラストと本品は多少異なる場合があります。
  - 本品の仕様および外観は改良のため予告なく変更することがありますので、ご了承ください。
  - Microsoft, Xbox, Xbox "Sphere" Design, Xbox Series X|S, Xbox One, Windows are trademarks of the Microsoft group of companies.
  - "および"  は株式会社ホリの登録商標です。

対象年齢：6歳以上