

# Manual de instrucciones

Gracias por haber elegido este producto. Antes de usarlo,  
lee detenidamente el manual de instrucciones.

Una vez lo hayas hecho, recomendamos que lo guardes para eventuales consultas.

## Atención



### Atención Información importante para padres y tutores

- Mantén este producto alejado de los niños pequeños. En caso de ingesta accidental de alguna pieza, acude inmediatamente a un médico.
- Cable largo. Riesgo de estrangulamiento.
- Evita su uso a un volumen elevado durante largos periodos para no dañar tu audición.
- Ten cuidado de no enredar tu pelo al ajustar la diadema.
- Mantén el controlador alejado de zonas húmedas o con polvo.
- No utilices el producto si ha sido dañado o alterado.
- No mojes el producto. Podrías causar un incendio, descarga eléctrica o avería.
- No lo dejes en ambientes calurosos durante periodos prolongados.
- No retuerzas ni enrolles el cable.
- No ejerzas demasiada fuerza sobre el producto ni lo sometas a impactos.
- No tires bruscamente del cable del controlador ni lo retuerzas.
- No desmontes, alteres ni intentes reparar este producto.
- Para limpiarlo, utiliza solo un paño suave y seco. No utilices agentes químicos con benceno o disolventes.
- No des al producto ningún uso distinto de aquel para el que fue diseñado. HORI no asumirá ninguna responsabilidad por accidentes o daños derivados del uso inadecuado de este producto.



Baja el volumen antes de conectar al controlador Xbox Series X|S. Conectar los auriculares a un volumen alto podría resultar en un sonido demasiado fuerte que dañe tu audición.

## Contenido



Auriculares



Micrófono flexible

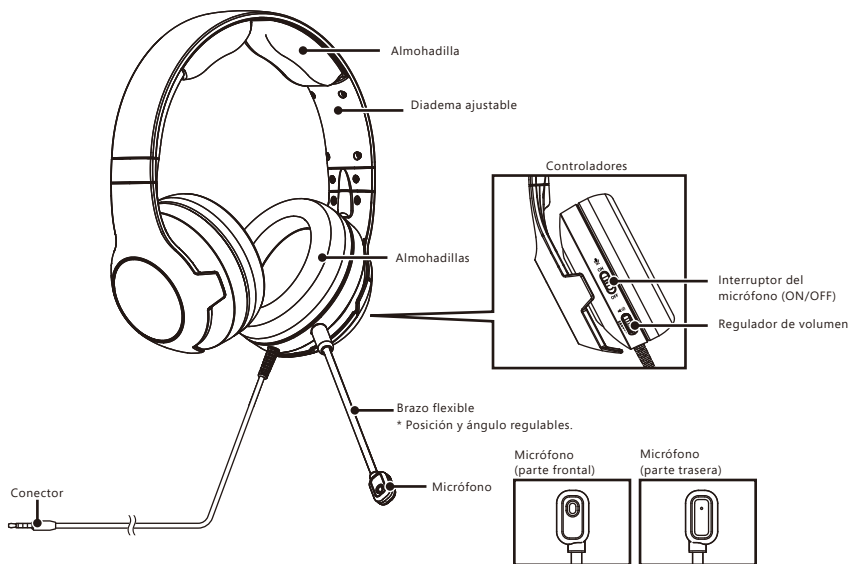
## Plataforma

### Xbox Series X|S / Xbox One / Windows 10

#### Importante

Antes de utilizar este producto con el sistema Xbox Series X|S/Xbox One, lee detenidamente estas instrucciones. Asegúrate de que tu Xbox Series X|S/Xbox One cuenta con la última versión del firmware del sistema.

## Esquema

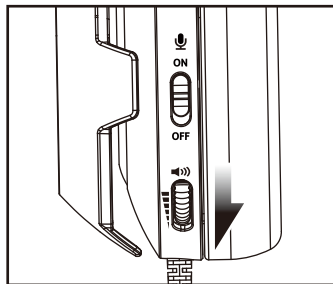


Asegúrate de que la parte frontal del micrófono está orientada hacia tu boca.

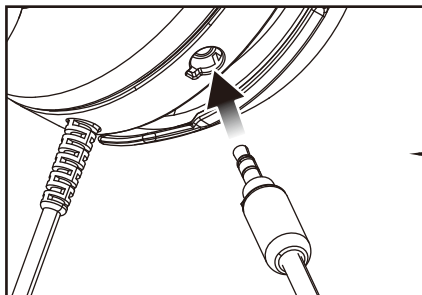
## Modo de conexión

Conectar a la Xbox Series X|S

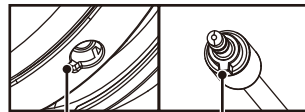
1. Baja el volumen al máximo utilizando el regulador de volumen en la parte trasera de los auriculares.



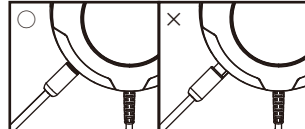
2. Conecta el micrófono flexible como se muestra en la imagen.



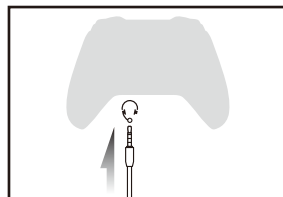
\* Alinea la Guía 1 y la Guía 2 para conectar.



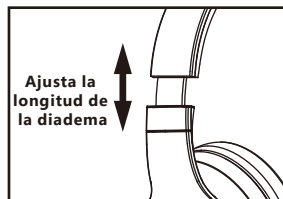
\* Asegúrate de que el micrófono esté conectado correctamente.



3. Conecta el cable de los auriculares a la toma de audio del controlador Xbox Series X|S.

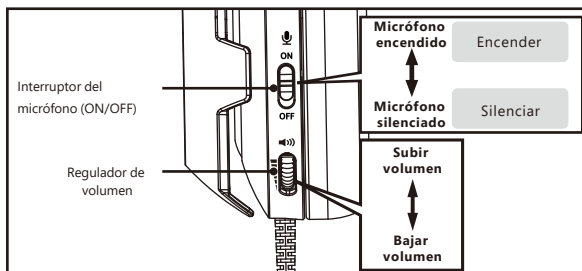


4. Ajusta la longitud de la diadema, la posición del micrófono, el volumen de los auriculares y/o el volumen del televisor.



## Controles de audio

Ajusta el volumen de los auriculares y funcionamiento del micrófono con los controles de audio incorporados.



### ! Resolución de problemas En caso de dificultades para utilizar el producto, sigue los siguientes pasos:

- Los auriculares están conectados pero no se escucha nada:
  - Asegúrate de que el cable esté conectado correctamente.
  - Asegúrate de que el regulador de volumen en la parte trasera de los auriculares está en la posición adecuada.
- Otros jugadores no pueden oírme y/o el chat de voz no funciona:
  - Asegúrate de que todos los conectores están completamente insertados.
  - Asegúrate de que la parte frontal del micrófono está orientada a tu boca.
  - Asegúrate de que el interruptor del micrófono está en posición ON.
  - Asegúrate de que el micrófono está conectado correctamente.
- Comprueba los ajustes del juego y/o otros dispositivos conectados, como controladores con controles de audio.

## Características

Unidad	
Dimensiones	: 190mm×190mm×90mm
Conector	: 3,5mm de 4 contactos
Peso	: 250g
Longitud del cable	: 1.5m

Auriculares	
Impedancia	: 32Ω±15%
Diafragma	: φ40mm
	Imanes de neodimio
Potencia máxima de entrada	: 40mW
Respuesta en frecuencia	: 20Hz ~ 20kHz
Sensibilidad	: 110dB±3dB

Micrófono	
Impedancia	: 2.2kΩ±5%
Sensibilidad	: -48dB±3dB
Respuesta en frecuencia	: 100Hz ~ 16kHz

El correcto funcionamiento del producto podría verse afectado por interferencias electromagnéticas fuertes. En ese caso, simplemente desconecta y vuelve a conectar el producto siguiendo el manual de instrucciones (Modo de conexión) para recuperar su funcionamiento habitual. Si esto no surtiese efecto, traslada el producto a una ubicación libre de interferencias electromagnéticas antes de intentarlo de nuevo.

No intentes conectar los cables de este producto a una toma de corriente.  
Conserva el embalaje, pues contiene información importante.

#### INFORMACIÓN PARA DESECHAR EL PRODUCTO

Si encuentras este símbolo en uno de nuestros productos o embalajes, significa que dicho producto o batería no debe tratarse como cualquier otro desecho doméstico en Europa. Para garantizar el tratamiento de residuos apropiado para dicho producto o batería, deséchalo respetando la legislación vigente en tu lugar de residencia en relación con el tratamiento de aparatos eléctricos y baterías. De este modo ayudarás a conservar los recursos naturales y mejorar los estándares de protección medioambiental relativos al tratamiento y reciclaje de residuos eléctricos. Esto se aplica solamente a los países de la UE y Turquía.



Solo en la UE y  
Turquía

US

#### Garantía

HORI garantiza al comprador original, durante un periodo de 90 días contados desde la fecha de compra, que este producto, cuando adquirido nuevo y en su embalaje original, estará libre de cualquier tipo de defecto de fabricación. En caso de no poder hacer valer la garantía a través del establecimiento de compra original, dirígete directamente a HORI: infous@hori.jp. Para más información, visita nuestro sitio web: <http://stores.horiusa.com/policies/>

EU

#### Garantía

Si surge cualquier incidencia relacionada con la garantía de este producto antes de transcurridos los primeros 30 días después de la compra, consulta con el comercio donde lo adquiriste. En caso de que dicho comercio no pueda aceptar la reclamación, así como para cualquier consulta sobre nuestro catálogo, dirígete directamente a infoeu@hori.jp.

- Este producto no es un auricular inalámbrico.
- El producto real puede variar con respecto a la ilustración.
- El fabricante se reserva el derecho a modificar el diseño o características del producto sin previo aviso.
- Microsoft, Xbox, Xbox "Sphere" Design, Xbox Series X|S, Xbox One y Windows son marcas comerciales del grupo Microsoft.
- HORI y el logotipo de HORI son marcas comerciales registradas de HORI.



Fabricado en China

Mayores de 6 años