

Návod k obsluze

Děkujeme, že jste si zakoupili tento výrobek. Než jej začnete používat, přečtěte si prosím důkladně všechny pokyny. Po přečtení uchovejte návod pro případné budoucí použití.

Varování



Varování

Rodiče/opatrovníci:

Pečlivě si přečtěte následující informace.

- Tento výrobek obsahuje malé části. Udržujte výrobek mimo dosah dětí mladších 3 let.
- Udržujte výrobek mimo dosah malých dětí a nemluvnát.
V případě spolknutí malých částí ihned vyhledejte lékařskou pomoc.
- Pokud z výrobku vychází neobvyklé teplo, kouř, hluk nebo zápach, okamžitě jej přestaňte používat.
- Výrobek nepřikrývejte. Mohlo by dojít k jeho přehřátí.
- Do výrobku nevkládejte cizí látky ani vodu. Mohlo by dojít ke vzniku požáru, úrazu elektrickým proudem nebo poruše.
- Před použitím se ujistěte, že jsou všechny konektory čisté.
Pokud je výrobek třeba vyčistit, použijte pouze suchý měkký hadřík.
- Pokud se blíží bouře s blesky, výrobek nepoužívejte. Zabráňte tak potenciálnímu vzniku požáru, úrazu elektrickým proudem nebo poruše.
- Po použití nebo před údržbou výrobek odpojte, zabráníte tak potenciálnímu vzniku požáru či úrazu elektrickým proudem.
- Kabely nekrutěte ani neszuzujte.
- Nedopusťte, aby došlo k namočení výrobku. Mohlo by dojít ke vzniku požáru, úrazu elektrickým proudem nebo poruše.
- Kabely neupravujte ani nijak nepoškozujte. Mohlo by dojít ke vzniku požáru nebo úrazu elektrickým proudem.
- Na výrobek nic nepokládejte.
- Dlouhý kabel. Riziko uškrcení.
- Nepokládejte na nestabilní povrch.
- Udržujte ovladač mimo prašná či vlhká místa.
- Nevyvíjejte na výrobek velký tlak a nevystavujte jej silným nárazům.
- Za kabel ovladače netahejte ani jej neohýbejte.
- Výrobek nerozebírejte, neupravujte ani se jej nepokoušejte opravovat.
- Pokud je zástrčka USB pokrytá prachem, nepoužívejte ji.
- Nepokládejte výrobek do blízkosti zdrojů tepla ani jej delší dobu nenechávejte na přímém slunci.
Přehřátí může způsobit poruchu.
- Pokud je výrobek třeba vyčistit, použijte pouze suchý měkký hadřík. Nepoužívejte chemické prostředky jako benzen nebo rozpouštědla.
- Výrobek nepoužívejte k jiným než zamýšleným účelům. Nejsme odpovědní za žádné nehody či škody vzniklé jiným než zamýšleným použitím výrobku. damages in the event of use other than the intended purpose.

Varování týkající se baterie

- Pokud dojde k úniku elektrolytu z baterie, nedotýkejte se jej holými rukama.
- Baterie nerozebírejte, nezahřívajte, neupravujte nevyměňujte ani nevhazujte do ohně či vody.
Poškození baterie či únik elektrolytu může vést k vážnému poranění či popálení.
- Toto zařízení může při vybití baterie přestat fungovat nebo ztratit dosah.
- Interní baterie tohoto výrobku je vydrží přibližně 500 cyklů nabití a vybití.
Životnost baterie závisí na způsobu skladování, používání, na prostředí apod.
- Pokud se doba použití s plně nabitou baterií výrazně zkrátí, může být snížena životnost baterie.
- Baterii nabíjejte alespoň jednou ročně, abyste zachovali její funkčnost, i když výrobek delší dobu nepoužíváte.



Ni-MH

* Obsahuje dobíjecí NiMH baterii. Zlikvidujte nebo recyklujte v souladu s místními předpisy.

O ochranném obvodu

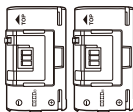
Tento výrobek obsahuje vestavěný ochranný obvod. Když se ochranný obvod aktivuje, začne blikat oranžová LED a výrobek se přestane nabíjet. Pokud je výrobek v tomto stavu, odpojte jej a zkontrolujte, zda není poškozený či se nepřehřívá.

Pokud se vám nedaří zjistit, kde je problém, přestaňte výrobek používat a obraťte se na zákaznickou podporu společnosti HORI.

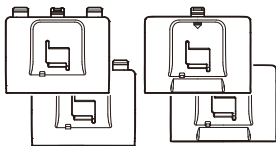
Obsah balení



Nabíjecí stanice



Akumulátor × 2



Kryt akumulátoru × 4

(Pro 2 ovladače Xbox Series X|S /

Pro 2 bezdrátové ovladače Xbox One nebo Xbox Elite)

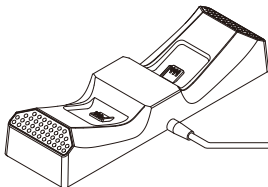
Platforma

Bezdrátový ovladač

(Bezdrátový ovladač Xbox Series X|S / Xbox One / Xbox Elite)


Použití

Připojení nabíjecí stanice



Připojte ovladač do portu
USB konzole Xbox Series X|S.

Nabíjení ovladačů



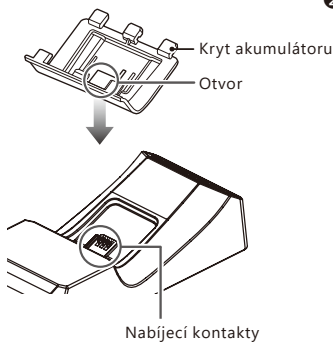
*1 Vložte akumulátor s dodržením správné orientace. Pokud jej vložíte nesprávně, baterie se nenabíje a může dojít k poruše.

*2 Použijte správný kryt akumulátoru pro bezdrátový ovladač Xbox Series X|S, Xbox One, nebo Xbox Elite.

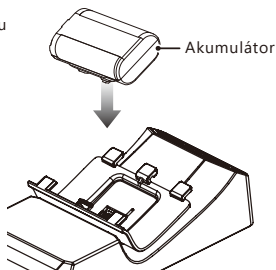


Nabíjení akumulátoru

1




2

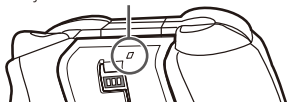


Kontrola stavu nabíjení

Oranžová: Nabíjecí stanice: Nabíjení dokončeno



LED ukazatel nabíjení na akumulátoru zčervená, pokud je baterie nabitá na 10 % nebo méně.



LED ukazatel nabíjení na nabíjecí stanici zobrazuje stav nabíjení.

Hlavní funkce

Nabíjecí stanice

Vnější rozměry: 58×198×38mm

Hmotnost: 120g Délka kabelu: 0.6m

Akumulátor

Vnější rozměry: 30×51×19mm

Hmotnost: 48g

Doba nabíjení: 3 hod. (pro 2 ovladače: 6 hod.)

Výdrž baterie: 20 hod.

* Doba nabíjení je pouze přibližná. Doba nabíjení se může lišit.

- Obrázek na balení se může od skutečného výrobku lišit.
- Výrobce si vyhrazuje právo měnit design či technické specifikace bez předchozího upozornění.
- Microsoft, Xbox, Xbox „Sphere“ Design, Xbox Series X|S, a Xbox One jsou ochranné známky skupiny společností Microsoft.
- HORI a logo HORI jsou registrované ochranné známky společnosti HORI.

Pro starší 6 let