

# Návod k obsluze

Děkujeme, že jste si zakoupili tento výrobek. Než jej začnete používat, přečtěte si prosím důkladně všechny pokyny. Po přečtení uchovejte návod pro případné budoucí použití.

## Varování



### Varování

### Rodiče/opatrovníci: Pečlivě si přečtěte následující informace.

- Tento výrobek obsahuje malé části. Udržujte výrobek mimo dosah dětí mladších 3 let.
- Udržujte výrobek mimo dosah malých dětí a nemluvnát.  
V případě spolknutí malých částí ihned vyhledejte lékařskou pomoc.
- Pokud z výrobku vychází neobvyklé teplo, kouř, hluk nebo zápach, okamžitě jej přestaňte používat.
- Výrobek nepřikrývejte. Mohlo by dojít k jeho přehřátí.
- Do výrobku nevkládejte cizí látky ani vodu. Mohlo by dojít ke vzniku požáru, úrazu elektrickým proudem nebo poruše.
- Před použitím se ujistěte, že jsou všechny konektory čisté.  
Pokud je výrobek třeba vyčistit, použijte pouze suchý měkký hadřík.
- Pokud se blíží bouře s blesky, výrobek nepoužívejte. Zabráníte tak potenciálnímu vzniku požáru, úrazu elektrickým proudem nebo poruše.
- Po použití nebo před údržbou výrobek odpojte, zabráníte tak potenciálnímu vzniku požáru či úrazu elektrickým proudem.
- Kabely nekrutěte ani neszuzujte.
- Nedopustte, aby došlo k namočení výrobku. Mohlo by dojít ke vzniku požáru, úrazu elektrickým proudem nebo poruše.
- Kabely neupravujte ani nijak nepoškozujte. Mohlo by dojít ke vzniku požáru nebo úrazu elektrickým proudem.
- Na výrobek nic nepokládejte.
- Dlouhý kabel. Riziko uškrcení.
- Nepokládejte na nestabilní povrch.
- Udržujte ovladač mimo prašná či vlhká místa.
- Nevyvíjejte na výrobek velký tlak a nevystavujte jej silným nárazům.
- Za kabel ovladače netahejte ani jej neohýbejte.
- Výrobek nerozebírejte, neupravujte ani se jej nepokoušejte opravovat.
- Pokud je zástrčka USB pokrytá prachem, nepoužívejte ji.
- Nepokládejte výrobek do blízkosti zdrojů tepla ani jej delší dobu nenechávejte na přímém slunci.  
Přehřátí může způsobit poruchu.
- Pokud je výrobek třeba vyčistit, použijte pouze suchý měkký hadřík. Nepoužívejte chemické prostředky jako benzen nebo rozpouštědla.
- Výrobek nepoužívejte k jiným než zamýšleným účelům. Nejsme odpovědní za žádné nehody či škody vzniklé jiným než zamýšleným použitím výrobku. damages in the event of use other than the intended purpose.

## Varování týkající se baterie

- Pokud dojde k úniku elektrolytu z baterie, nedotýkejte se jej holými rukama.
- Baterie nerozebírejte, nezahřívajte, neupravujte nevyměňujte ani nevhazujte do ohně či vody.  
Poškození baterie či únik elektrolytu může vést k vážnému poranění či popálení.
- Toto zařízení může při vybití baterie přestat fungovat nebo ztratit dosah.
- Interní baterie tohoto výrobku je vydrží přibližně 500 cyklů nabití a vybití.  
Životnost baterie závisí na způsobu skladování, používání, na prostředí apod.
- Pokud se doba použití s plně nabitou baterií výrazně zkrátí, může být snížena životnost baterie.
- Baterii nabíjejte alespoň jednou ročně, abyste zachovali její funkčnost, i když výrobek delší dobu nepoužíváte.



Ni-MH

\* Obsahuje dobíjecí NiMH baterii. Zlikvidujte nebo recyklujte v souladu s místními předpisy.

## O ochranném obvodu

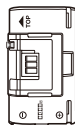
Tento výrobek obsahuje vestavěný ochranný obvod. Když se ochranný obvod aktivuje, začne blikat oranžová LED a výrobek se přestane nabíjet. Pokud je výrobek v tomto stavu, odpojte jej a zkontrolujte, zda není poškozený či se nepřehřívá.

Pokud se vám nedaří zjistit, kde je problém, přestaňte výrobek používat a obraťte se na zákaznickou podporu společnosti HORI.


## Obsah balení



Nabíjecí stanice



Akumulátor



Kryt akumulátoru × 2

(Pro 1 ovladač Xbox Series X|S /

Pro 1 bezdrátový ovladač Xbox One nebo Xbox Elite)

## Platforma

### Bezdrátový ovladač

(Bezdrátový ovladač Xbox Series X|S / Xbox One / Xbox Elite)


## Použití

Připojení nabíjecí stanice



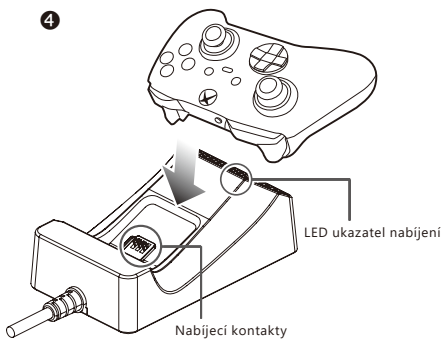
Připojte ovladač do portu  
USB konzole Xbox Series X|S.

## Nabíjení ovladačů

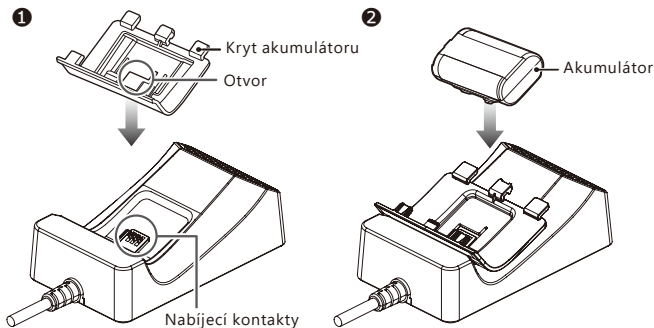


\*1 Vložte akumulátor s dodržáním správné orientace. Pokud jej vložíte nesprávně, baterie se nenabije a může dojít k poruše.

\*2 Použijte správný kryt akumulátoru pro bezdrátový ovladač Xbox Series X|S, Xbox One, nebo Xbox Elite.

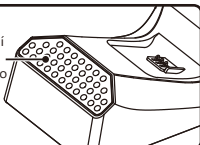


## Nabíjení akumulátoru




## Kontrola stavu nabíjení

Oranžová: Nabíjecí stanice: Nabíjení dokončeno



LED ukazatel nabíjení na akumulátoru zčervená, pokud je baterie nabita na 10 % nebo méně.



LED ukazatel nabíjení na nabíjecí stanici zobrazuje stav nabíjení.

## Hlavní funkce

Nabíjecí stanice

Vnější rozměry: 58×85×38mm

Hmotnost: 80g    Délka kabelu: 0.6m

Akumulátor

Vnější rozměry: 30×51×19mm

Hmotnost: 48g

Doba nabíjení: 3 hod.

Výdrž baterie: 20 hod.

\* Doba nabíjení je pouze přibližná. Doba nabíjení se může lišit.

- Obrázek na balení se může od skutečného výrobku lišit.
- Výrobce si vyhrazuje právo měnit design či technické specifikace bez předchozího upozornění.
- Microsoft, Xbox, Xbox „Sphere“ Design, Xbox Series X|S, a Xbox One jsou ochranné známky skupiny společností Microsoft.
- HORI a logo HORI jsou registrované ochranné známky společnosti HORI.

Pro starší 6 let