

Návod k obsluze

Děkujeme, že jste si zakoupili tento výrobek.
Než jej začnete používat, přečtěte si prosím důkladně všechny pokyny.
Po přečtení uchovejte návod pro případné budoucí použití.

Varování



Varování

Rodiče/opatrovníci:

Pečlivě si přečtěte následující informace.

- Tento výrobek obsahuje malé části. Udržujte výrobek mimo dosah dětí mladších 3 let.
- Udržujte výrobek mimo dosah malých dětí a nemluvnát. V případě spolknutí malých částí ihned vyhledejte lékařskou pomoc.
- Dlouhý kabel. Riziko uškrtní.
- Udržujte produkt mimo prašná a vlhká místa.
- Pokud je výrobek poškozený nebo upravený, nepoužívejte jej.
- Nedopustěte, aby došlo k namočení výrobku. Mohlo by dojít ke vzniku požáru, úrazu elektrickým proudem nebo poruše.
- Nepokládejte výrobek do blízkosti zdrojů tepla ani jej delší dobu nenechávejte na přímém slunci.
Přehřátí může způsobit poruchu.
- Nedotýkejte se kovových částí USB.
- Nevývíjejte na výrobek velký tlak a nevystavujte jej silným nárazům.
- Za kabel produktu netahejte ani jej neohýbejte.
- Výrobek nerozebírejte, neupravujte ani se jej nepokoušejte opravovat.
- Pokud je výrobek třeba vyčistit, použijte pouze suchý měkký hadřík. Nepoužívejte chemické prostředky jako benzen nebo rozpouštědla.
- Výrobek nepoužívejte k jiným než zamýšleným účelům. Nejsme odpovědní za žádné nehody či škody vzniklé jiným než zamýšleným použitím výrobku.

Obsah balení



Ovladač

Platforma

Xbox Series X|S / Xbox One / Windows 10

Systémové požadavky	Port USB, připojení k internetu
---------------------	---------------------------------

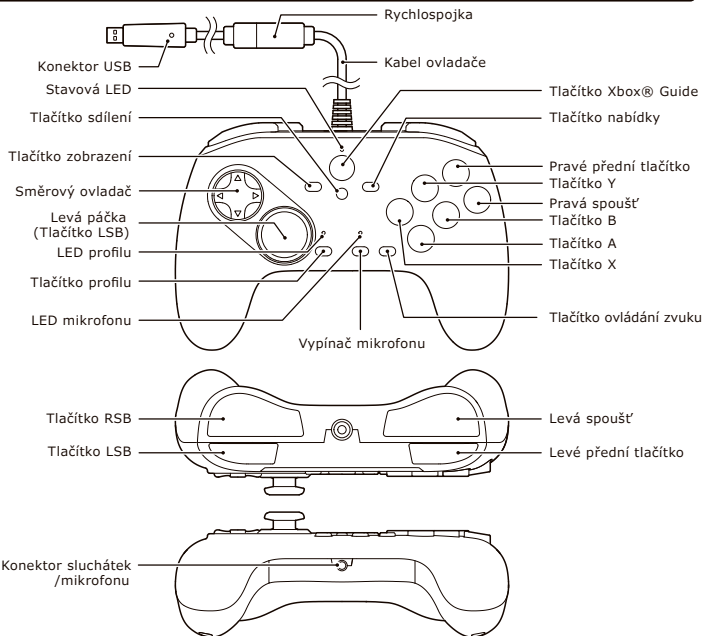
* Funguje jako PC ovladač prostřednictvím XInput.
Tento výrobek nepodporuje DirectInput.

Důležité


Než začnete výrobek používat se systémem Xbox Series X|S / Xbox One, přečtěte si důkladně všechny pokyny.
Ujistěte se, že je váš Xbox Series X|S / Xbox One aktualizovaný na nejnovější verzi firmwaru.

Tento produkt je určen pro zařízení Xbox Series X|S, ale je možné ho použít také se zařízením Xbox One a systémem Windows 10 podle pokynů v této příručce.

Popis



Připojení

 Připojte ovladač do portu USB konzole Xbox Series X|S.

* Během připojování kabelu USB se nedotýkejte žádných tlačítek.

* Před zasunutím zkontrolujte správnou orientaci konektoru.

Rychlospojka

Ovladač je vybaven rychlospojkou. Jedná se o bezpečnostní prvek, který snižuje pravděpodobnost spadnutí konzole Xbox Series X|S / Xbox One na zem v důsledku zatažení za kabel ovladače.

Pokud by konzole spadla a někoho zasáhla, mohlo by dojít (zvláště pak u malých dětí) k vážnému poranění.

Aby se snížilo riziko poranění nebo poškození konzole či počítače, je důležité používat ovladač a rychlospojku správným způsobem. K rutinnímu připojování a odpojování ovladače používejte konektor ovladače, ne rychlospojku.

Pokud se rychlospojka rozpojí, stačí ji připojit zpět vyrovnáním drážek a zatlačením obou částí proti sobě.

Pokud není rychlospojka správně připojena, ovladač nebude fungovat. Nikdy rychlospojku nezalepujte lepidlem ani páskou, abyste zabránili jejímu rozpojování.

Rychlospojka snižuje, avšak neeliminuje, riziko stržení počítače či konzole z povrchu, na kterém jsou postaveny.

K dalšímu snížení rizika:

- Nedovolte, aby kdokoli tahal za ovladače nebo kabel ovladače, a posouval tím počítač či konzoli.
- Zabraňte zamotání či křížení kabelů navzájem.



Ovládání zvuku

Hlasitost a Mixer lze upravit.

Při nastavení zvuku na maximální nebo minimální hlasitost uslyšíte pípnutí.

Úprava hlasitosti sluchátek



Adjusting Game Audio / Voice Chat Balance

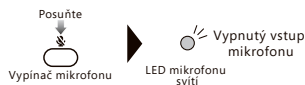


Ovládání mikrofonu

Zapnutí/vypnutí mikrofonu na sluchátkách a vstupní citlivost lze upravit.

Při nastavení mikrofonu na maximální nebo minimální hlasitost uslyšíte pípnutí.

Zapnutí/vypnutí mikrofonu



Úprava citlivosti vstupu mikrofonu



Stáhnout aplikaci

『HORI Device Manager for Xbox Series X』

<Postup stažení>

① V obchodě Microsoft Store vyhledejte „HORI“.

② Nainstalujte aplikaci

„HORI Device Manager for Xbox Series X“.

● O profilu

Tlačítko profilu slouží k přepínání profilů (profily lze upravovat prostřednictvím aplikace HORI Device Manager for Xbox Series X).



Tlačítko profilu

Profily se přepínají stisknutím tlačítka profilu.

V aplikaci lze upravit následující funkce:

- Režim přiřazení
- Nastavení zvuku
- Nastavení vstupu směrového ovladače
- Profil

LED profilu změni barvu v závislosti na nastavení profilu.

Nastavení profilu	LED profilu
1	Zelená
2	Červená
3	Modrá
4	Bílá

Hlavní funkce

Vnější rozměry : 170×90×48mm

Hmotnost : 230 g

Délka kabelu : 3.0m

- Obrázek na balení se může od skutečného výrobku lišit.
- Výrobce si vyhrazuje právo měnit design či technické specifikace bez předchozího upozornění.
- Microsoft, Xbox, Xbox „Sphere“ Design, Xbox Series X|S, Xbox One a Windows jsou ochranné známky skupiny společností Microsoft.
- HORI a logo HORI jsou registrované ochranné známky společnosti HORI.

Pro starší 6 let