

使用說明書

非常感謝您購買本產品。為了安全地使用本產品，在使用之前，請仔細閱讀本手冊。為了方便今後查閱，請在閱讀完後，妥善保管好本手冊。

請務必閱讀

本產品沒有動作時請確認以下事項

①可在主畫面操作，但在遊戲中無法操作

在PlayStation®4上，使用的用戶帳號與開始遊戲時的用戶帳號不同時，無法在遊戲中操作控制器。
請用各遊戲開始時的用戶帳號登入後再開始遊戲。

②按PS鍵也無法操作控制器

PlayStation®4剛購入，或者PlayStation®4內的設定全部初始化後，在初始設定畫面上會顯示無法使用本產品。請使用DUALSHOCK®4，進行初始設定。如在購買後放置了一段時間，產品有可能會電量耗盡，請充電後再開始使用

關於通訊請注意以下事項

本產品的使用頻率範圍是2.4GHz。為避免相同頻率範圍的無線機器互相產生干涉，請注意以下事項。

1. 在使用本產品前，請確認附近沒有其他無線機器在使用。
 2. 萬一本產品與其他無線機器產生電波干擾，請儘快改變使用場所或是停止使用機器。
- 在類似醫院等被禁止使用的場所裏使用本產品時，請遠離電子機械。電波對電子機械會產生影響，可能導致事故發生。
※心臟起搏器等其他醫療用電子機械，火災報警器，自動門等其他自動控制機械。

關於電池請注意以下事項

電池裏的液體外漏時，請不要直接用手去接觸。

- 當液體進入到眼睛時，請立即用清水洗淨，並去醫院接受診治。否則有可能會導致失明。
 - 如果身體或者衣服沾染上液體請馬上用清水洗淨，皮膚有發炎等症狀時請馬上去醫院就診。
- 請勿放置在靠近火源，受到太陽直曬的位置，以及烈日下的車內，發熱器具等高溫場所。

電池有使用壽命。使用次數越多電池的壽命將會越短。

本產品的內置電池能充電500次左右。電池的壽命根據保管方法和使用狀況以及環境等影響會不一。

電池滿電卻使用時間短，或是無法使用時即電池壽命用完。

即使長時間沒有使用，為了維護產品功能，請一年一次的頻率將電池充滿電。



鋰電池是可回收利用資源，詳情請諮詢本公司。

使用注意

⚠ 請注意 致各位家長 請務必閱讀



請勿放入口中



請勿靠近水源



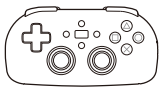
請勿靠近火源



請勿碰觸

- 本品包含細微零件，請勿讓3歲以下孩童接觸。● 請將本產品保管在兒童無法觸及的地方。
- 請勿將本產品放置在潮濕、灰塵較多的地方。● 請勿對本產品施加撞擊、掉落等強烈衝擊。● 請勿拉扯本產品的可操作按鈕。
- 請勿擅自對本產品進行拆解或者修理、改造。● 請使用乾燥柔性抹布對本產品進行清潔，請勿使用汽油、稀釋劑等化學物品。● 請勿將本產品用於其他用途，如因此產生事故或者損害，本公司不承擔任何責任。

產品內容



控制器...1



使用說明書...1

適用主機

PlayStation®4 **重要** 在PlayStation®4上使用本產品前，務必請提前閱讀PlayStation®4的使用說明書。

※根據PlayStation®4系統軟體的不同，有些功能可能無法使用。如遇此情況，請升級軟件後再使用。（推薦Ver.4.50以後的版本）
具體適用版本及升級相關請閱讀PlayStation®4主機說明書。

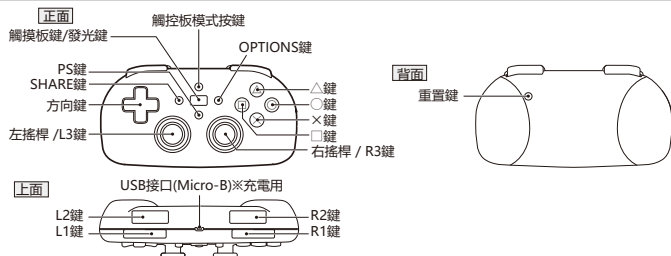
※本產品沒有耳機/麥克風插孔，振動功能及動作感測器功能。本品不具備說明書記載之外的功能。
部分可在PlayStation®4主機上使用的軟件，可能不適用於本產品。請知悉。

※本產品不適用於PlayStation®3、PlayStation®2、PlayStation®、PS one®主機
※除本說明書以外，請參照本公司網頁中相應的產品頁面以及支持頁面（<http://www.hori.jp/support/>）。

▲ 語音聊天

本產品沒有耳機/MIC插孔。如需使用語音聊天功能，請將USB耳機（另外販賣）連接到PlayStation®4主機的USB接口上。

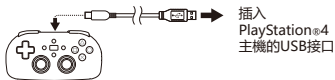
各部件名稱



※PlayStation®4從睡眠模式恢復時，請不要按壓任意鍵，左3D搖桿和右3D搖桿也不要觸碰。

充電方法

通過USB連接線連接本產品以及PlayStation®4主機即可充電，充電狀態中的發光鍵會閃爍發光，充電完成後會停止閃爍。
※本產品不配備USB連接線，請使用PlayStation®4主機配備的連接線，或是其他的USB連接線。



連接方法 (配對)

※本產品不能通過USB連接線進行配對。

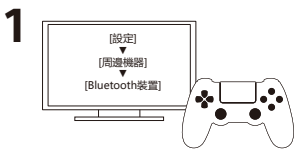
初次在PlayStation®4上使用本產品時，請按下列1~3的順序進行配對設置。
※只要與PlayStation®4主機識別配對過，即便關機後設置也會被保存。使用本產品時請按下本產品的PS鍵。
※與其他PlayStation®4主機配對後原來的配對會被解除，請按照1~3的順序重新設置。
※本產品無法通過USB連接線進行識別配對使用。

配對前...

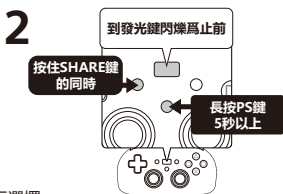


可使用PlayStation®4配備的USB連接線充電。

※只有PlayStation®4主機電源處於ON或者待機模式時都可充電。



已經連接過的手柄可在PlayStation®4主機的主畫面「設置」>「周邊設備」>「Bluetooth裝置」進行選擇



在本產品的發光鍵開始閃爍為止前，請按住SHARE鍵後長按PS鍵5秒以上。



從菜單中選擇「HORI Wireless Controller Light」即完成配對。

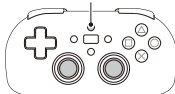
觸控板功能的使用方法

本產品的左3D或右3D可以類比無線手柄(DUALSHOCK®4)的觸控板操作。

- 長按觸摸板鍵2秒以上，將進入觸摸板輸入模式。●在觸控板輸入模式中，左3D/右3D可作為觸控板輸入。
- 在觸控板輸入模式中，如果左3D/右3D在3秒鐘內沒有操作時，會解除觸控板輸入模式。
- 在觸控板輸入模式中，如果按壓以下按鍵，則自動解除觸控板輸入模式。

方向鍵 / ○鍵 / ×鍵 / △鍵 / □鍵 / L1鍵 / L2鍵 / R1鍵 / R2鍵 / SHARE鍵 / OPTIONS鍵 / PS鍵

觸控板模式按鍵



觸摸操作 (手指輕觸操作)

觸摸 (1點)

- 1 長按觸摸板鍵2秒以上。
- 2 傾斜左或右3D頭的同時
- 3 按壓3D頭
 - 雙觸摸按壓2次
 - 保持3D頭一直為壓入狀態



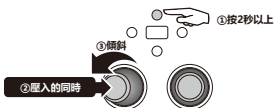
觸摸 (2點)

- 1 長按觸摸板鍵2秒以上
- 2 同時傾斜左右3D頭
- 3 並按壓3D頭



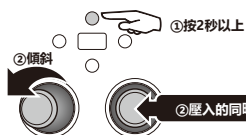
拖拽功能 (手指按住拖拽，放開的操作) / 滑動 (手指輕滑操作)

- 1 長按觸摸板鍵2秒以上
- 2 按壓左或右3D頭的同時
- 3 傾斜3D頭 (滑動操作為快速傾斜)



螢幕縮小功能 (使用2根手指指向內滑動縮小的操作。)

- ① 長按觸摸板鍵2秒以上
- ② 左3D頭：向左傾斜
右3D頭：保持按壓

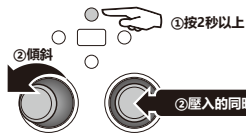


- ③ 左3D頭：壓入
右3D頭：向左傾斜



螢幕放大功能 (使用2根手指指向外滑動擴大的操作。)

- ① 長按觸摸板鍵2秒以上
- ② 左3D頭：向左傾斜
右3D頭：保持按壓



- ③ 左3D頭：壓入
右3D頭：向右傾斜



點擊 (觸控板按鍵操作)

- ① 按壓觸控板按鍵
(按兩下連續按壓2次)



連射功能

本產品中如下所記的按鍵可進行連射功能和連射鎖定功能的設定。(連射速度限12次/秒。)

[連射鎖定功能]: 不按下按鍵也能保持連射狀態的功能。(按下按鍵即可解除功能。)

可進行連射設定的按鍵

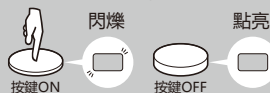
方向鍵 (上下左右) / ○鍵 / ×鍵 / △鍵 / □鍵 / L1鍵 / L2鍵 / R1鍵 / R2鍵 ※方向鍵 (上下左右) 不能進行連射鎖定功能的設定。

設定方法

連射模式

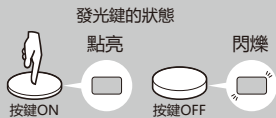
○ + ○
按住觸摸板鍵的同時
在2秒內按下
連射模式的按鍵

發光 鍵的狀態



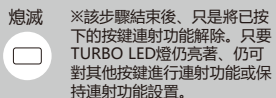
連射鎖定

○ + ○
按住觸摸板鍵的同時 在2秒內按下想設置成連射模式的按鍵



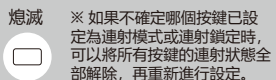
連射OFF

○ + ○
按住觸摸板鍵的同時 在2秒內按下想設置成連射模式的按鍵



所有按鍵連射OFF

○ + ○
按住觸摸板鍵的同時 在2秒內按下 OPTIONS 鍵



※TURBO LED的閃爍速度與設定的連射速度保持一致。

※同時按下SHARE鍵和PS鍵後連射和連射保持模式的設置將會被解除。重新進入遊戲時，連射和連射保持模式都需重新設置。

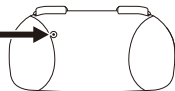
手柄無反應或自動反應時

無法充電或是充電後手柄也無反應，或是自動反應時請用細棒等按壓手柄背面的重置按鈕，重置後再重新連接手柄。以上操作嘗試過後手柄仍無反應時請與本公司聯繫。

連接手柄後按鍵無法即刻使用的情况下，請解除與主機的連接再重新配對。

再次與本產品配對時若有無線控制器(DUALSHOCK®4)無法操作的情况下，請重啓PlayStation®4主機。

重置鍵



產品參數

外尺寸	(長)約136mm×(寬)約30mm×(高)約68mm
重量	約120g
可連續使用時間	約10小時 <small>※具體時間根據環境而定</small>
充電時間	最大2小時

適用對象：6歲以上

- 圖片與實物存在一定差異。
- 本公司對產品外觀及功能的更改，可能不會另行通知，請理解。
- "PlayStation"、"PS one"以及"DUALSHOCK"是 Sony Interactive Entertainment公司的註冊商標或商標。
- "Bluetooth"是Bluetooth SIG, Inc.的註冊商標
- "PS"以及"PS4"是HORI公司的註冊商標。