

# 取扱説明書

このたびは、弊社製品をお買い上げいただき誠にありがとうございます。  
ご使用になる前に、この取扱説明書をよくお読みのうえ、本品を安全にご使用ください。  
お読みになったあとは、いつでも見られるように、大切に保管してください。

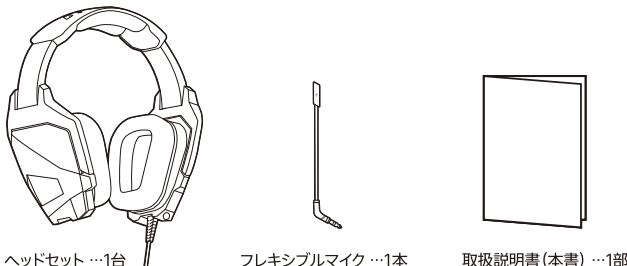
**！** **ご注意** **保護者の方へ** **必ずお読みください**



- 本品を口にいたり、くわえたりしないでください。
- 大音量で長時間使用しますと、聴力に悪影響を及ぼす可能性があります。  
音量を上げすぎないようにしてください。
- ヘッドバンドの調節の際は髪の毛をはさまないようにご注意ください。
- 長時間直射日光に当てたり、高温になる場所に置かないでください。
- 乳幼児の手の届かない場所に保管してください。
- 本品に物を当てたり、落下させるような強い衝撃を与えないでください。
- ケーブル部を強く曲げたり引っ張ったりしないでください。断線したり、音が聞こえなくなる恐れがあります。
- ベンジン、シンナーなどの薬品は使用しないでください。
- 首に巻きつけたりしないでください。窒息の恐れがあります。
- 本品装着時にケーブルの抜き差し、PlayStation®4本体の電源ON/OFFを行なわないでください。
- 本品を湿気やホコリの多いところに置かないでください。
- 本品に損傷や変質が生じた場合は使用しないでください。
- 分解や修理、改造は絶対にしないでください。
- ケーブルを束ねて使用しないでください。
- お手入れの際には、乾いた柔らかい布を使用してください。

本品をワイヤレスコントローラー(DUALSHOCK®4)へ差し込む場合は、必ず音量を下げてから行ってください。  
音量を上げたまま本品を差し込むと、本品から突然大きな音が出て耳を痛める恐れがあります。

## 本品の内容

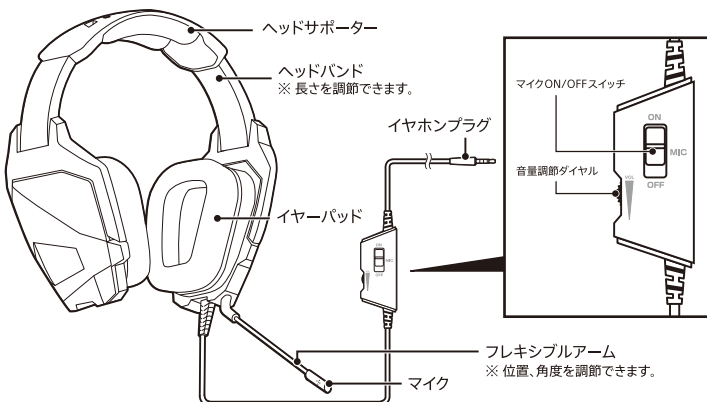


## 対応機種

- PlayStation®4
- 03.5mm4極ミニジャック対応機器

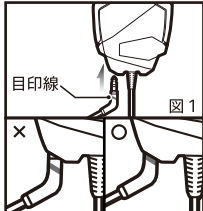
**重要** 本品をご使用になる前に、PlayStation®4本体の取扱説明書を必ずご確認ください。

## 各部の名称



## PlayStation®4への接続方法

1. あらかじめレモコンの音量調節ダイヤルをボリューム下側いっぱいまで回して音量を下げます。
2. ヘッドセットのL側にフレキシブルマイクを図1の向きで差し込みます。  
※ 目印線部分までしっかり奥まで差し込んでください。
3. 図2のように本品のイヤホンプラグをPlayStation®4専用ワイヤレスコントローラー(DUALSHOCK®4)のステレオヘッドホン/マイク端子に差し込みます。
4. ヘッドバンドの長さを調節してからヘッドセットを装着し、マイクの位置、音量調節ダイヤルおよびテレビの音量を調節します。



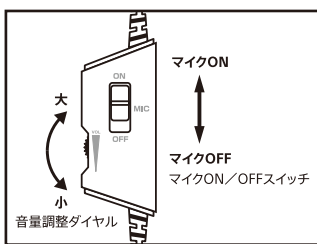
※ 03.5mm4極ミニジャックに対応していないPCなどでお使いになる場合は、市販の変換アダプタが別途必要になります。

## ヘッドセットを使用する

一時的にマイクをOFFにする  
(自分の話す音声を相手に伝えないようにするには、マイクON/OFFスイッチをOFF側にスライドさせます。)

マイクをONにする(自分の話す音声が相手に伝わるようにするには、マイクスイッチをON側にスライドさせます。)

ヘッドセットの出力音量を調節するには、音量調節ダイヤルを回します。  
ボリューム下側に回すと音量は下がり、ボリューム上側に回すと音量は上がります。



音声の出力設定については、PlayStation®4上で設定をします。

機能画面から[設定]を選択→[周辺機器]→[オーディオ機器]→[ヘッドホンへの出力]を確認して、以下の項目を選択してください。

[すべての音声] ゲーム音楽・ボイスチャット音声すべてが出力されます。  
[チャット音声] ボイスチャット音声のみが出力されます。

※ この操作説明は、PlayStation®4のシステムソフトウェアのバージョンによって異なる場合があります。

## ！ トラブルシューティング 問題が発生した場合は、次の方法を試してください。

- **ヘッドホンから音が出ない場合**  
本品のイヤホンプラグがしっかり差し込まれていることを確認してください。  
また、音量調節ダイヤルでヘッドホンの音量が上がっていることを確認してください。  
以上の項目を試しても解決されない場合は、PlayStation®4本体での設定を確認してください。  
機能画面から[設定]を選択→[周辺機器]→[オーディオ機器]→[音量コントロール(ヘッドホン)]で音量を確認してください。  
※ この操作説明は、PlayStation®4のシステムソフトウェアのバージョンによって異なる場合があります。
- **相手に声が伝わらない・ボイスチャットができない**  
本品のイヤホンプラグがしっかり差し込まれていることを確認してください。  
マイクがしっかりささっていることを確認してください。  
また、マイクON/OFFスイッチがONになっていることを確認してください。
- **マイクが使用できない・エラー表示などの不具合が発生する**  
4極には「CTIA」「OMTP」という2種類の規格があります。  
本品は「CTIA」規格です。プラグを間違えて接続すると、マイクが使えない・エラー表示などの不具合が起きることがあります。お使いの機器をご確認ください。

## 主な仕様

【主な仕様】			
外形寸法	: (幅)180mm×(奥行)95mm×(高さ)190mm		
ケーブル長	: (全長)約1.2m(ヘッドホン本体からリモコンまでの長さは約0.4mです)		
入力	: 03.5mm 4極プラグ		
質量	: 約260g		
【ヘッドホン】	【マイク】		
インピーダンス	: 32Ω±15%	インピーダンス	: 2.2kΩ±30%
ドライバー口径	: 040mm	感度	: -42dB±3dB
最大入力	: 20mW	周波数	: 100Hz~16kHz
再生周波数帯域	: 20Hz z~20kHz	指向性	: 単一指向性
音圧	: 115dB±3dB		