

EDGE
DESIGNED BY HORI

1856-31

EDGE 301
GAMING PAD



このたびは、弊社の「EDGE 301 GAMING PAD」をお買い上げいただき誠にありがとうございます。
ご使用になる前に、本書をよくお読みの上、本品を安全にご使用ください。
お読みになったあとは、いつでも見られるように大切に保管してください。

ご注意

- 小さな部品がありますので3歳未満のお子様には絶対に与えないでください。
- 乳幼児の手の届くところに置かないでください。万が一飲み込んだ場合は、すぐに医師に相談してください。
- 本品を湿気やホコリの多いところに置かないでください。
- 本品に物を当てたり、落下させるような強い衝撃を与えないでください。
- ケーブル部を強く曲げたり引っ張ったりしないでください。
- 分解や修理、改造は絶対にしないでください。
- お手入れの際は、乾いた柔らかい布を使用してください。また、ベンジン、シンナーなどの薬品は使用しないでください。
- 本来の目的以外には使用しないでください。本来の目的以外に使用した場合の事故や損害に対し、弊社は一切その責任を負いません。

健康のためのご注意 (振動機能について)

- 手や腕が震えたり、不快感や痛みを感じたときはすぐに使用を中止してください。しばらくしても治らないときは、医師の診察を受けてください。
- 本品を置いたり、膝など骨のある部分および腰や腹部など身体に当てて使用しないでください。
- 骨や関節に疾患のある方は本品の振動機能を絶対に使用しないでください。
- 指や手、手首、腕などを骨折したり、脱臼、肉離れ、ねんざなどを起こしているときは本品の振動機能を絶対に使用しないでください。振動によって症状が悪化する場合があります。
- 本品を長時間連続して使用しないでください。目安として30分ごとに休憩をとってください。

本品の内容



コントローラー×1台

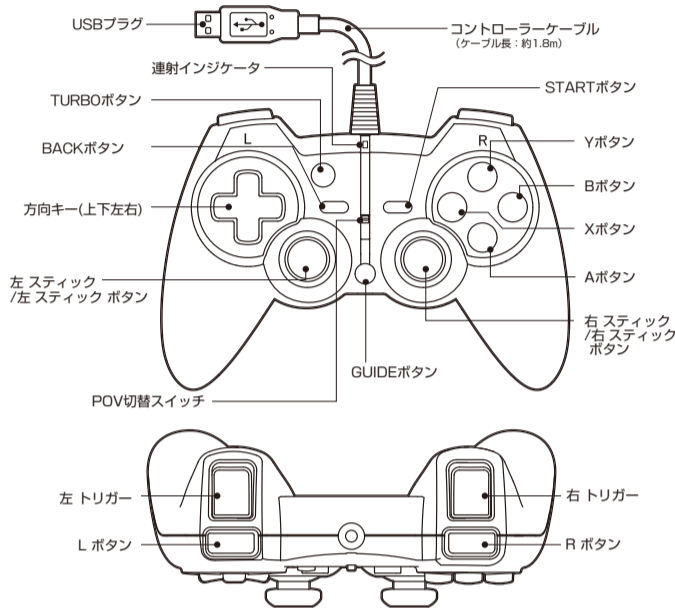


取扱説明書×1部(本書)

必要システム

- Windows®8.1 / 8 / 7 / Vista®
 - ・USBポート
 - ・インターネット接続環境
- ※本品はワイヤレスコントローラーではありません。
※本品はXinputインターフェイスモードで動作いたします。Directinputインターフェイスモードはサポートしていません。

各部の名称



接続方法

コントローラーケーブルのUSBプラグを、PC本体のUSB端子に接続してください。



- ※接続する際はUSBプラグの方向をよく確認してから差し込んでください。
- ※本品は振動機能を有しておりますので、5V・500mAの電流が供給できるポートに接続してお使いください。
- ※パワー接続されたUSBハブなどではお使いいただけません。
- ※本品はUSB端子に接続する際に左スティックおよび右スティックのセンター補正をしておりますので、USB端子への接続時または接続後にPC本体の電源をONにする場合は左スティックおよび右スティックに触れないようお読み申し上げます。万一、接続時にスティックに触れ、センターの位置がずれた場合は本品を接続しなおすか、TURBOボタンを押しながらGUIDEボタンを押してください。

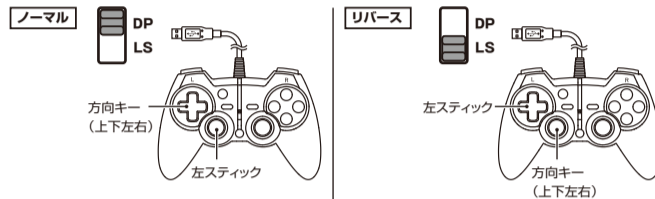
PCでのご使用方法

本品をPCでのご使用になる際はドライバーをインストールする必要があります。
下記のURLにアクセスし、記載の手順に従ってインストールしてください。

http://www.hori.jp/edge/edge_301/

POV切替機能

POV切替スイッチを切り替えることで、方向キー(上下左右)と左スティックを切り替えることができます。



デジタル・アナログモード切替

本品の左トリガーおよび右トリガーは255段階の力加減を感知する感圧式アナログボタンを採用しております。ご使用になるゲームソフトによっては、ボタンを強めに押さないで反応しにくいと感じたり、押したままの状態が途中で途切れる場合がございます。その場合は弱めに押しでも入力最大値が出るデジタル入力モードで操作ください。(初期設定ではデジタル入力モードです)

アナログ入力モード設定方法

TURBOボタンを押しながら左スティックを下方方向に入力すると、左トリガーおよび右トリガーはアナログ入力モードに切り替わります。(本品が約2秒間1回のみ振動します。)

デジタル入力モード設定方法

TURBOボタンを押しながら左スティックを上方方向に入力すると、左トリガーおよび右トリガーはデジタル入力モードに切り替わります。(本品が約0.5秒間1回振動します。)

連射機能

本品は下記のボタンに連射および連射ホールドを設定できます。
[連射ホールド]ボタンを押さなくても連射状態を保つ機能です。(ボタンを押すとOFFになります。)

連射設定可能ボタン

方向キー(上下左右) / Aボタン / Bボタン / Xボタン / Yボタン / Lボタン / Rボタン / 左トリガー / 右トリガー / 左スティックボタン / 右スティックボタン

設定方法

各モードでの連射インジケータの状態

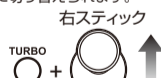
連射モード	TURBO TURBOボタンを押しながら	連射モードにしたいボタンを押す	点滅	点灯
連射ホールド	TURBO TURBOボタンを押しながら	連射モード状態のボタンを押す	点滅	点灯
連射OFF	TURBO TURBOボタンを押しながら	連射ホールド状態のボタンを押す	消灯	※ある特定のボタンを連射OFFの状態にしても、連射インジケータが点灯しない時は、他のボタンが連射モードまたは連射ホールドの設定になっている状態です。
全ボタン連射OFF	TURBO TURBOボタンを押しながら	BACK BACKボタンを押す	消灯	※どのボタンを連射モードまたは連射ホールドに設定したか分からなくなった場合は、一度全てのボタンを連射OFFの状態にし、最初から設定をし直してください。

- ※STARTボタン、BACKボタンおよびGUIDEボタンには連射機能の設定はできません。
- ※連射速度を切り替えた後、約2秒間設定された連射速度に応じて点滅します。
- ※GUIDEボタンを押すと連射および連射ホールドの設定が解除されます。ゲーム再開時、再度連射および連射ホールドをご使用になる場合は再設定する必要があります。

連射速度切替機能

本品は連射の速度を約5回/秒、約12回/秒、約20回/秒の3段階に切り替えられます。

TURBOボタンを押しながら右スティックを上方方向に入力する毎に連射速度が5回/秒→12回/秒→20回/秒の順で上がります。



TURBOボタンを押しながら右スティックを下方方向に入力する毎に連射速度が20回/秒→12回/秒→5回/秒の順で下がります。



- ※デフォルト(初期状態)では約12回に設定されています。
- ※右スティックを都度センターに戻さないと続けての切り替えはできません。
- ※連射速度が切り替わると、連射インジケータが約2秒間、設定された連射速度に応じて点滅します。

保証書：保証規定については下記の「保証規定」をご覧ください

品名: EDGE 301 GAMING PAD	型番: EGJ-301BK
お買い上げ日(ご質問日)	20 年 月 日
保証期間: 1年	
●お客様へ この保証書は大切に保管し、お買い上げ、ご到着直後に、お名前、ご住所、電話番号を明確にご記入ください。	
お名前:	TEL:
ご住所:	□□□□-□□□□
●ご販売店様へ お買い上げ日、貴店名、住所、電話番号を記入の上、お客様へお渡ください。	
販売店(記入のない場合は保証対象となりません)(WEB販売の場合、記入の必要はありません)	

保証規定:

- [保証に関して]
- 同様のEDGE 301 GAMING PADに関して、お買い上げ日から1年以内に故障した場合には、弊社にて無償で修理いたします。万一故障が発生した場合は、弊社にご相談ください。
- ※保証書は日本国内においてのみ有効です。This warranty is valid only in Japan.
 - ※保証書は再発行いたしませんので紛失しないよう大切に保管してください。
 - ※保証期間内でも、下記1~9.の場合は有償修理となります。
- 保証書のご提示が無い場合。
 - 保証書にお買い上げ日、販売店名が記載されていない場合、または納品書(領収書)のご提示がない場合、または字印を書き換えられた場合。
 - 保証書の取り扱い説明に示された注意事項に反した誤用、乱用および取扱い不注意による故障。
 - 地震、火災、落雷、風水害、事故、災害などによる故障。
 - 改造、不当な修理および異常電圧に起因する事故。
 - お買い上げ後の移動、輸送、落下などによる故障及び破損。
 - 充電電池などの電源電池や接続している他の機器に起因する故障。
 - 弊社所定の最低使用条件を満たさない環境でご使用になられた結果の損傷。
 - 摩滅・転売・中古販売・オークションなどにより入手された場合。
- [修理をお断りさせていただく場合]
- 以下の場合は有償・無償問わず、修理をお断りさせていただきます。
- 改造および分解された場合
 - 生廃終了後(お買い上げの日からではございません)3年以上経過した場合
 - 海外でお買い上げの場合
 - 海外からの修理お申し込みの場合(ご指定の返送先が海外の場合)
 - 弊社にて修理に必要な保守部品がなくなっている場合
 - 転売を目的とした修理であること弊社が判断する場合
 - 弊社以外の会社の製品
- [発送に関して]
- 修理依頼の発送は以下の手順で発送いたします。
- <ご購入から3ヶ月以内の場合> 修理依頼品をお送りする場合は、外箱に入れて適切に梱包の上、運賃着払いで弊社へお送りください。
 - <ご購入から3ヶ月を過ぎた場合> 修理依頼品をお送りする場合は、外箱に入れて適切に梱包の上、運賃着払いで弊社へお送りください。
- ※輸送中の事故、紛失につきましては保証できませんのでご了承ください。

注意事項

- <店頭販売の場合> ●保証書は所定事項を記入して効力を発するものです。お買い上げ日、販売店名が記入されていることをご確認ください。記入のない場合は、お買い上げの店頭にお申し出ください。
 - <WEB販売の場合> ●保証書は所定事項を記入して効力を発するものです。ご購入後、必ずご記入ください。ご購入日はWEB販売店から商品が届いた日です。それ以外の所から入手した日ではありません。
- 保証書は上記の保証規定にもとづき無償修理をお約束するためのものです。これによりお客様の法律上の権利を制限するものではありません。
- 保証期間経過後の修理につきましては、お買い上げ販売店または、弊社にご相談ください。

対象年齢:6歳以上

- イラストと本品は多少異なる場合があります。
- 本品の仕様および外観は改良のため予告なく変更することがありますのでご了承ください。
- 「HORI」および「EDGE」は株式会社HORIの登録商標です。
- その他、記載されている会社名、製品名は、各社の登録商標または商標です。

株式会社ホリ
〒224-0054 横浜市都筑区江戸町640
お問い合わせ先 TEL.045-934-6787
<http://www.hori.jp>