

Manuale di Istruzioni

Grazie per aver scelto questo prodotto.
Prima di utilizzarlo, leggere attentamente le istruzioni.
Una volta lette le istruzioni, conservarle per riferimenti futuri.

Avvertenze



Avvertenze Leggere attentamente prima dell'utilizzo

- Tenere il prodotto lontano dalla portata dei bambini. Consultare immediatamente il medico in caso di ingestione di parti piccole.
- Cavo lungo. Pericolo di strangolamento.
- Non utilizzare le cuffie a volume elevato per periodi di tempo prolungati poiché potrebbe risultare dannoso per l'udito.
- Tenere il prodotto lontano dalla polvere e da luoghi umidi.
- Non usare questo prodotto se è danneggiato o alterato.
- Non bagnare questo prodotto poiché potrebbe causare shock elettrico o malfunzionamento.
- Non toccare le parti metalliche della presa USB.
- Non utilizzare la presa USB quando è coperta di polvere.
- Non posizionare questo prodotto vicino a fonti di calore o sotto la luce diretta del sole per lunghi periodi.
Il surriscaldamento potrebbe provocare malfunzionamenti.
- Non torcere o raggruppare i cavi.
- Evitare di toccare il prodotto quando la tua mano sono bagnati.
- Non sottoporre il prodotto ad urti o pesi.
- Non tirare bruscamente o piegare il cavo del prodotto.
- Non smontare, riparare o modificare questo prodotto.
- In caso di pulizia, usare unicamente un panno asciutto. Non usare agenti chimici come benzina o diluenti.
- Non utilizzare questo prodotto in qualsiasi modo diverso rispetto al previsto.



Abbassare il volume prima di connettersi alla console Xbox Series X|S.

Connettersi ad un volume elevato potrebbe causare un suono forte, che potrebbe danneggiare l'udito.

Batterie – precauzioni

Se ci sono fuoriuscite dalla batteria, non toccala a mani nude.

Non lasciare il prodotto in prossimità di fonti di calore o sotto la luce diretta del sole. La batteria interna può esaurirsi nel tempo.

- Durante l'utilizzo o la conservazione tenere presente i seguenti punti. La batteria incorporata potrebbe surriscaldarsi o rompersi e potrebbe causare incendi, shock elettrico, lesioni, deformazione e malfunzionamento del prodotto.
 - Non posizionare il prodotto nel fuoco, nel microonde, in un contenitore ad alta pressione, o utilizzare un phon per asciugarlo.
 - Tenere questo prodotto lontano dal alte temperature come negli esempi sottostanti:
 - Vicino a fonti di calore o esporlo alla luce diretta del sole
 - Tappeto riscaldato, tappeti a pelo lungo, o ad esempio al di sopra dell'home theater.
 - All'aperto o all'interno di una macchina durante la stagione estiva
- Non caricare questo prodotto se non con il cavo specifico. La batteria incorporata potrebbe surriscaldarsi o rompersi e potrebbe causare incendi o malfunzionamento del prodotto.
- Non toccare il prodotto indurante la ricarica in caso di temporali a causa dell'alto rischio di elettro shock.
- Tenere il cavo USB lontano da oggetti metallici. Questo potrebbe causare surriscaldamento, rotture, shock elettrico o fuoriuscite.

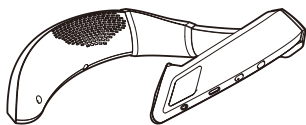
- Non smontare, riparare, o modificare questo prodotto. Ciò potrebbe causare incendi, rotture o surriscaldamento.
- Non far cadere, calpestare o causare forti impatti al prodotto. Questo potrebbe causarne la combustione, il surriscaldamento o la rottura.
- Tenere il prodotto lontano da liquidi o corpi estranei. Questo potrebbe causare incendi, shock elettrico o malfunzionamento. Se liquidi o materiali estranei penetrano all'interno del prodotto, interrompere immediatamente l'utilizzo del prodotto e contattarci per una verifica.
- Tenere il prodotto lontano dall'acqua, e non utilizzarlo con le mani bagnate o sporche di olio. Questo potrebbe causare shock elettrico o malfunzionamenti.
- Tenere il prodotto lontano da aree umide, polverose o fumose. Questo potrebbe causare shock elettrico o malfunzionamenti.
- Tenere il cavo USB lontano da corpi estranei o polvere. Questo potrebbe causare shock elettrico, malfunzionamento, o guasti ai contatti. Usare un panno asciutto per pulire qualsiasi materiale estraneo.
- Caricare questo prodotto a una temperatura ambiente di 10 - 35 °C (50 - 95 °F). La ricarica al di fuori di questo intervallo di temperatura può risultare in una non corretta ricarica del prodotto o prolungare il tempo di ricarica.
- La durata di carica e scarica della batteria interna di questo prodotto è di circa 500 volte. La durata della batteria dipende dal metodo di conservazione, dall'utilizzo, dall'ambiente, ecc.
- Se la durata della batteria diminuisce drasticamente o il dispositivo smette di funzionare con una carica completa, la durata della batteria è giunta al termine.
- Assicurarsi di ricaricare la batteria almeno una volta ogni tre mesi per mantenere attive le funzioni anche quando il dispositivo non viene utilizzato per molto tempo.



The Lithium Polymer battery is made from recyclable resources.

Li-ion 00

Contenuto



Speaker da collo ×1



Cavo Audio ×1



Cavo di Ricarica ×1

Piattaforma

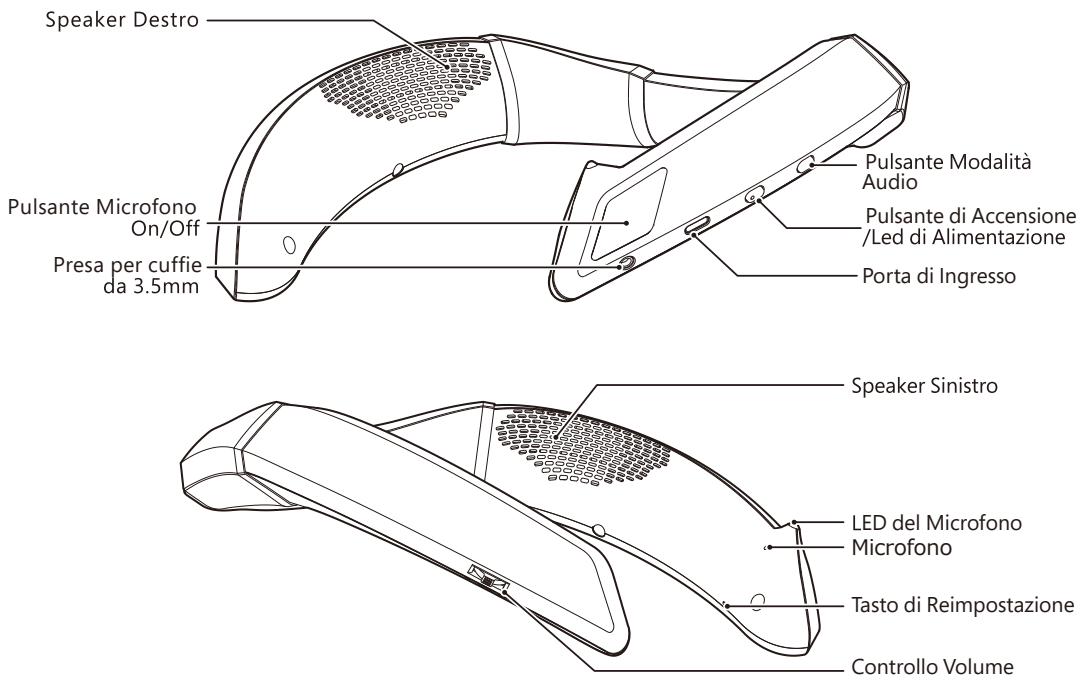
Xbox Series X|S / Xbox One / Windows 10

Importante

Consultare il manuale di Xbox Series X|S / Xbox One prima di utilizzare questo prodotto. Assicurati che la tua Xbox Series X|S / Xbox One sia aggiornata all'ultima versione del software di sistema.

Questo prodotto è stato progettato per Xbox Series X|S, ma può essere utilizzato anche con Xbox One e Windows 10 seguendo le istruzioni di questo manuale.

Nomi dei componenti




Come collegare il prodotto

① Si prega di ricaricare lo Speaker da collo

- * Si prega di ricaricare lo Speaker da collo prima di utilizzarlo per la prima volta.
- * Non premere alcun pulsante durante la connessione del cavo USB.
- * Verificare il senso di entrata della porta USB prima di connettere.

Connettere alla porta USB della console Xbox Series X|S

Cavo di Ricarica



Il LED di alimentazione si accende in base allo stato di carica.

Led di Alimentazione

Pulsante di Accensione

Rosso Ricarica

Verde. Ricarica Completata.

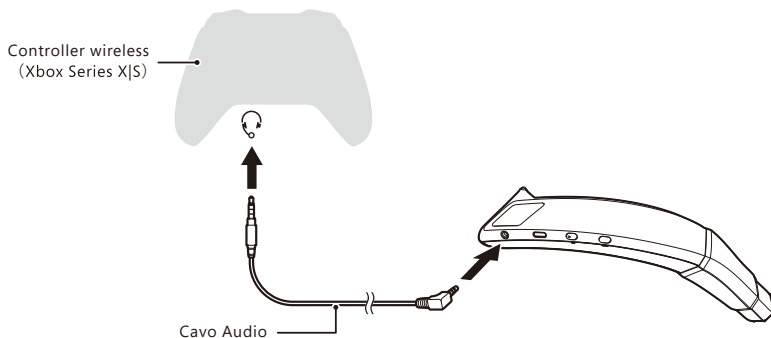
Controllo del Livello della Batteria

Il LED del microfono lampeggerà con una luce arancione ed emetterà quattro segnali acustici quando il livello della batteria raggiunge il 20% e il 10%.

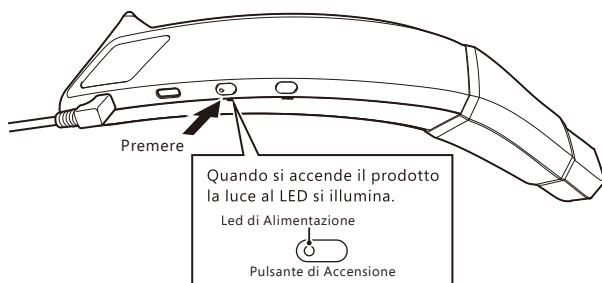


② Collega il cavo audio al jack per cuffie da 3,5 mm del controller Xbox Series X|S.

* Assicuratevi che il cavo sia inserito completamente.



③ Accendi il Neckset.



Spegnere lo Speaker da Collo.

Tenere premuto il pulsante di accensione per tre secondi per spegnerlo.

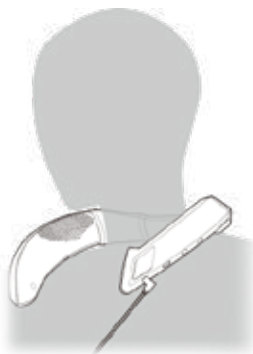
* Si prega di spegnerlo quando non in uso.

* Se il prodotto non è stato utilizzato per 30 minuti, lo Speaker da Collo emetterà un segnale acustico e si spegnerà automaticamente.



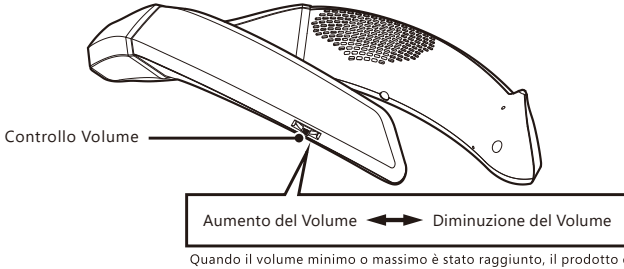
④ Si prega di posizionare lo Speaker da Collo sulle spalle.

* Fare riferimento all'immagine per indossare correttamente lo Speaker da Collo.

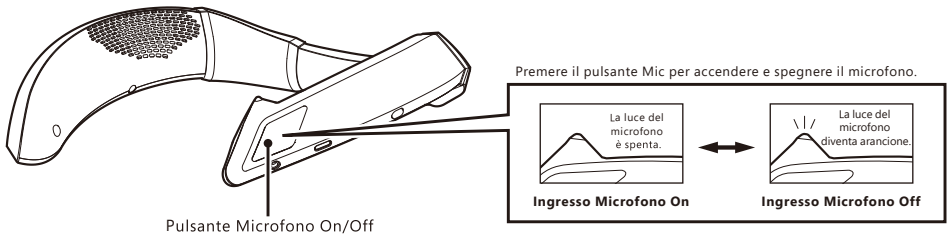


Come utilizzare lo Speaker da Collo

Regolazione del Volume



Microfono On/Off



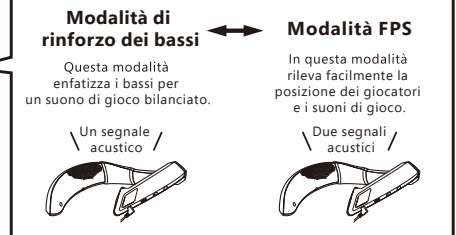
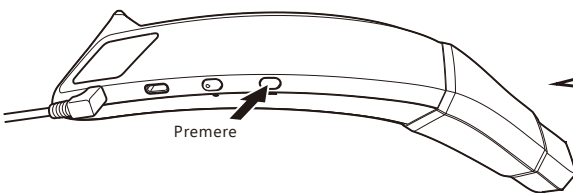
❗ Risoluzione dei Problemi Se si verifica un problema, controllare quanto segue.

- Se non viene emesso alcun suono dallo Speaker da collo.
 - Assicurati che tutte le spine siano collegate completamente.
 - Verificare che il prodotto sia acceso.
 - Verificare che la batteria sia carica.
 - Verificare che il volume sia sufficientemente alto.
- Se gli altri non possono sentire la tua voce e / o non possono utilizzare la chat vocale:
 - Assicurati che tutte le spine siano collegate completamente.
 - Verificare che il prodotto sia acceso.
 - Verificare che la batteria sia carica.
 - Assicurati che l'ingresso del microfono sia attivato.
- Assicurati di regolare qualsiasi altra impostazione del dispositivo hardware e / o le impostazioni di gioco.

Passa da una Modalità Audio all'altra

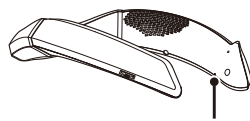
Le Modalità Audio possono essere cambiate con il pulsante Modalità Audio.

Premere una volta il pulsante della Modalità Audio per modificare la modalità. Ci saranno uno o due segnali acustici quando si passa da una modalità audio all'altra.



Se lo Speaker da Collonon risponde

Se il prodotto non risponde quando si preme il pulsante di accensione, potrebbe essere necessario caricare la batteria. Si prega di caricare il lo Speaker da Collo secondo le istruzioni precedenti.



Tasto di Reimpostazione

Se la ricarica non è possibile, se il prodotto non risponde anche dopo la ricarica, o risponde da solo, premere il pulsante di ripristino situato all'interno dello Speaker da Collo aiutandoti con un oggetto a punta fine.

Questo resetterà il prodotto alle impostazioni di fabbrica.

Dopo averlo ripristinato procedere nuovamente a ricollegarlo.

Se lo Speaker da Collo continua a non rispondere, contattare la nostra assistenza clienti.

Quando si preme il pulsante di ripristino, utilizzare l'estremità di una graffetta e non un ago appuntito.



Caratteristiche Principali

Speaker da collo

Dimensioni : 250×205×33mm

Peso : 265 g

Potenza Massima : 3W + 3W

Diametro Driver : φ30mm ×2

Durata della Batteria : 10 ore

Tempo di ricarica : 3 ore

Alimentazione : DC5V / 500mA (Max)

Cavo Audio

Lunghezza del cavo : 1.2m

Cavo di Ricarica

Lunghezza del cavo : 1.0m

Il normale funzionamento di questo prodotto potrebbe essere disturbato da forti interferenze elettromagnetiche. In tal caso, si prega semplicemente di resettare il prodotto riportandolo alle impostazioni predefinite (vedere "Come collegare il prodotto"). Nel caso in cui non ci siano miglioramenti, si consiglia di spostarsi verso un'area assente da interferenze elettromagnetiche per usare il prodotto. I fili non devono essere inseriti all'interno di prese elettriche. Si prega di conservare la confezione del prodotto e il manuale di istruzioni per consultazione futura.

Non tentare di collegare i cavi di questo prodotto a una presa elettrica.
Conserva l'imballo, in quanto contiene informazioni importanti.

INFORMAZIONI PER LO SMALTIMENTO DEL PRODOTTO

Se trovate questo simbolo su uno dei nostri prodotti o imballaggi, significa che il prodotto o la batteria non devono essere trattati come rifiuti domestici in Europa. Per garantire un trattamento adeguato dei rifiuti per il prodotto o la batteria, smaltirlo in conformità alla normativa in vigore nel vostro luogo di residenza in relazione al trattamento di apparecchi elettrici e batterie. In questo modo si contribuisce a preservare le risorse naturali e migliorare gli standard di protezione ambientale riguardanti il trattamento e il riciclaggio dei rifiuti elettrici. Questo vale solo per i paesi dell'UE.



Solo per UE e
Turchia

GARANZIA

Per tutte le richieste di garanzia effettuate entro i primi 30 giorni dopo l'acquisto, si prega di rivolgersi al rivenditore presso il quale il primo acquisto è stato effettuato per i dettagli. Se la richiesta di garanzia non può essere elaborata dal rivenditore originale, così come per qualunque domanda circa il nostro catalogo, si prega di rivolgersi direttamente a HORI scrivendo a info@horiuk.com.

- L'immagine presentata può differire dal prodotto reale.
- Il produttore si riserva il diritto di modificare il design o le specifiche del prodotto senza preavviso.
- Microsoft, Xbox, il design "Sphere Xbox, Xbox Series X|S, Xbox One, Windows sono marchi registrati del gruppo delle società Microsoft. Tutti i marchi registrati sono di proprietà dei rispettivi proprietari.
- HORI e il logo HORI sono marchi registrati di HORI.



Prodotto in Cina

Eta 6+