

使用說明書

非常感謝閣下購買本產品。
為了安全地使用本產品，在使用之前，請仔細閱讀此使用說明書。
為了方便今後查閱，請在閱讀完後，妥善保管好此使用說明書。

注意事項



注意

致各位家長 請務必閱讀

- 請放置在嬰幼兒無法觸及的地方，萬一發生誤吞的情況，請立即諮詢醫師處理。
- 請注意不要讓兒童將連接電纜纏在脖子等部位上玩耍，否則會有危險。
- 以過大的音量長時間使用，有可能對聽力造成不良影響，請勿以過大的音量進行使用。
- 請勿將本產品放置在潮濕、灰塵較多的地方。
- 如果本產品不慎發生損壞或者性質發生了改變，請停止使用。
- 請勿對本品澆水或放在受到水淋的地方，否則可能會造成觸電或故障。
- 請不要用手指或金屬觸摸 USB 插頭的金屬部分，否則可能會造成受傷或故障。
- 請勿在 USB 插頭或端子上沾上灰塵或異物的狀態下使用。
- 請不要放在暖氣設備等熱源附近，另外，請不要放在陽光直射的地方。
否則可能會使產品內部過熱，導致故障。
- 請勿在電纜線捆綁的狀態下使用。
- 請勿用濕手觸碰本產品，否則可能會導致觸電。
- 請勿使用物品撞擊本產品或使其受到跌落等強烈衝擊。
- 請勿用力彎曲或拉扯電纜線。
- 禁止擅自對本產品進行折開或修理、改造。
- 請使用乾燥柔軟的布料對本產品進行清潔，請勿使用汽油、稀釋劑等化學藥劑。
- 請勿將本產品用於其他用途，如因此發生事故或者造成損害，本公司不承擔任何責任。



本產品插入無線手柄 (Xbox Series X|S) 之前，請務必先將音量調低再進行使用。
如果調高音量後直接將本產品插頭接入使用，本產品可能會突然發出很大的聲音，對耳朵造成傷害。

關於電池的注意事項

本產品內置鋰離子電池在設計和製造時考慮到安全性，可以放心使用，但是，如果拆解本產品並損壞內置電池或予以過度的強烈衝擊力，可能會導致內置電池的電極短路，突然發熱，引發冒煙、起火、爆炸等，這是非常危險的。

- 請注意以下有關使用和存放位置的事項，否則可能會導致內置電池可能會發熱或爆炸，從而引起火災、電擊、受傷、設備變形或故障。
 - 請勿投入火中，或放進微波爐等高壓容器裡，或使用烘乾機進行烘乾。
 - 請勿在下列高溫場所使用、放置本產品。
 - 陽光直射的場所、暖爐、加熱器等熱源附近
 - 電熱毯、長毛毯、音視頻設備的上面
 - 室外、夏天的車內
- 請勿使用指定方法以外的方法充電，否則可能會導致內置電池爆炸、發熱、火災或產品故障。
- 在雷鳴天氣，請勿觸碰正在充電中的本產品，否則可能會導致觸電。
- 請勿用金屬物件觸碰產品的插孔，否則可能會導致產品發熱、爆炸、觸電或短路。

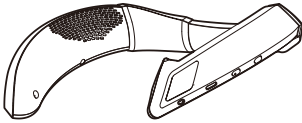
- 禁止擅自对本产品进行拆解或者修理、改造，否则可能会导致火灾、爆炸或发热。
- 請勿摔落、踩踏本產品或者對其施加過強的衝擊力，否則可能會導致產品起火、發熱或爆炸。
- 請勿將異物或者液體放入產品內，否則可能會導致火災、觸電或產品故障。萬一遇到液體或異物進入產品內部的情況，請立即停止使用，聯繫本公司進行檢修。
- 請勿將本產品放入水中，或者用濕手、沾有油污的手使用本產品，否則可能會導致觸電或產品故障。
- 請勿在濕氣、灰塵、油煙及煙霧重的地方使用或放置本產品，否則可能會導致觸電或產品故障。
- 請勿在插口處有異物、灰塵的附著的情況下使用，否則可能會導致觸電、產品故障或接觸不良。當遇到接口端有異物或灰塵時，請使用乾布擦拭乾淨後再使用。
- 請在室溫10~35°C的地方進行充電。在這個溫度範圍以外的場所可能會出現無法充電或者使充電時間比通常的要長。
- 本產品的內置電池的充放電壽命500次左右。電池的壽命會因保管方法、使用狀況以及狀況環境等因素的不同而有所差異。
- 充分充電後電池的使用時長有明顯變短，又或無法使用時，表明電池已到壽命。
- 即使長時間不使用本產品，為了維持產品功能，請每三個月一次將電池充滿電。



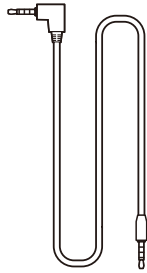
鋰離子電池為可回收利用資源。
關於產品的回收利用請質詢本公司。

Li-ion 00

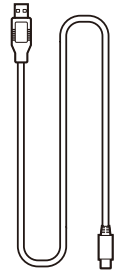
產品內容



頸掛式揚聲器 × 1



音頻纜線 × 1



充電纜線 × 1

適用產品

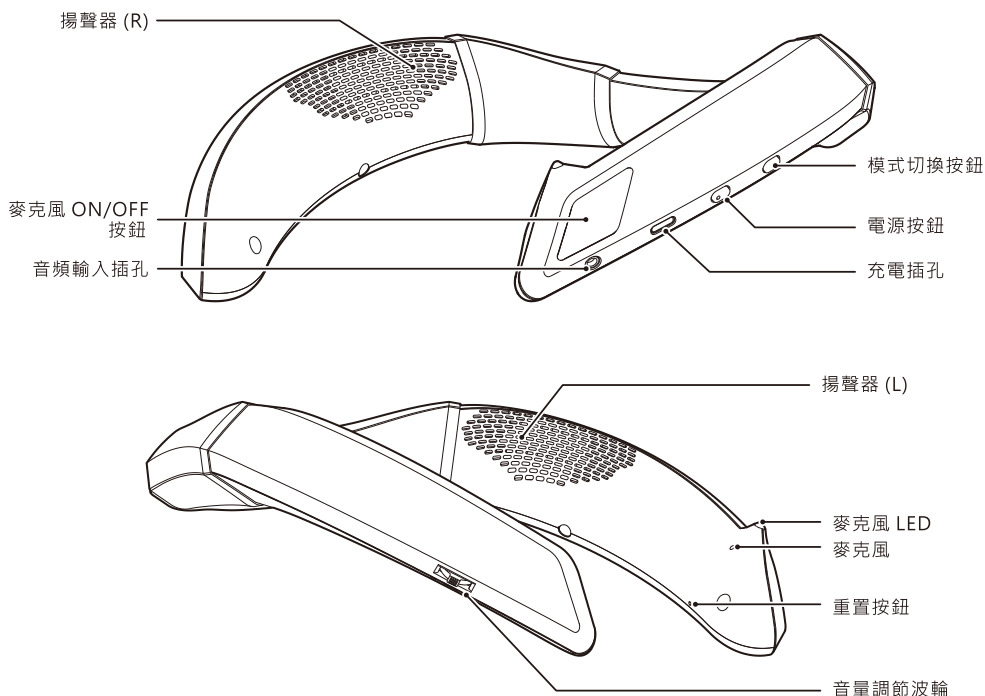
Xbox Series X|S / Xbox One / Windows 10

重要

在本產品使用於 Xbox Series X|S / Xbox One 前，請務必確認各主機的使用說明書。
使用本產品時，請將各主機的系統升級到最新版本。

本說明書所述的主機均為 Xbox Series X|S，但在 Xbox One 以及 Windows 10 上使用時，
可以按照相同的步驟使用本產品。

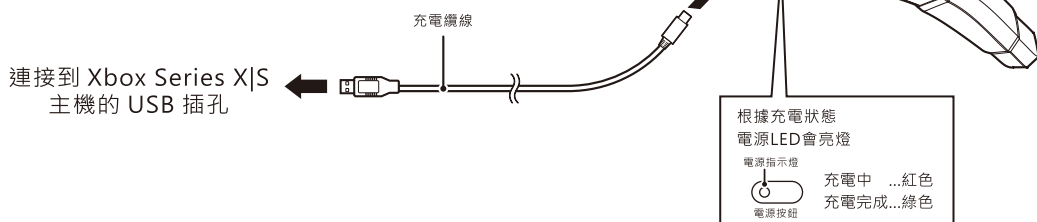
各部の名称



連接方式

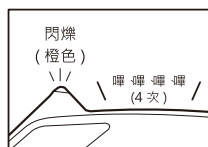
① 請給頸掛式揚聲器充電。

- ※初次使用本產品時，請務必為產品充電。
- ※請勿在按下任何按鈕的同時連接USB插頭。
- ※連接時，請仔細檢查USB插頭正確方向再連接。



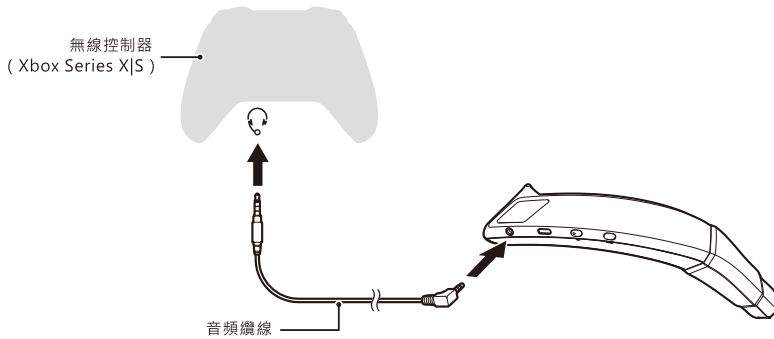
電池剩餘電量確認

当電池剩餘電量为20%或以下或10%或以下時，
麥克風知識等呈橙色閃爍，
并且發出四聲“啾”的提示音以通知您。

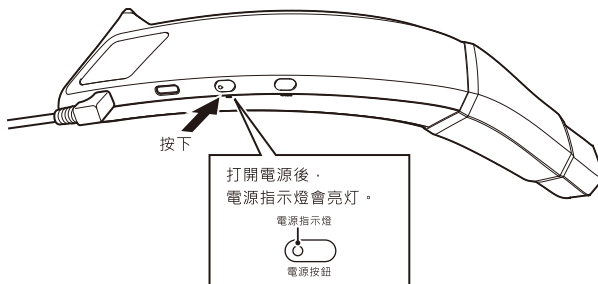


- ② 將音頻線連接到無線控制器 (Xbox Series X|S) 的立體聲耳機 / 麥克風端口。

※請將纜線插頭插到底。



- ③ 請打開頸掛式揚聲器的電源。



關閉電源

長按電源按鈕3秒鐘，以關閉電源。

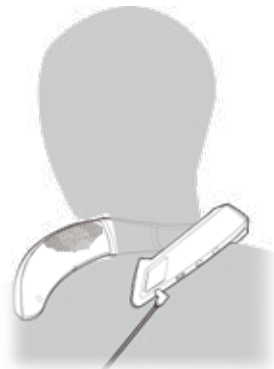
※不使用時請關閉電源。

※如果30分鐘未輸入任何音源，將發出提示音並自動關閉電源。



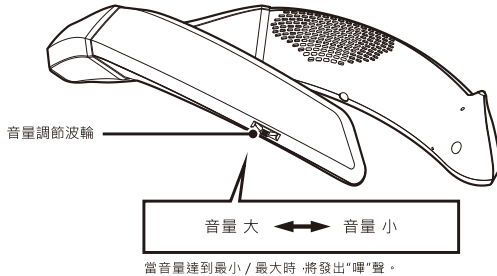
- ④ 請將頸掛式揚聲器掛於肩膀上。

※請如圖所示以正確的方向穿戴頸掛式揚聲器。

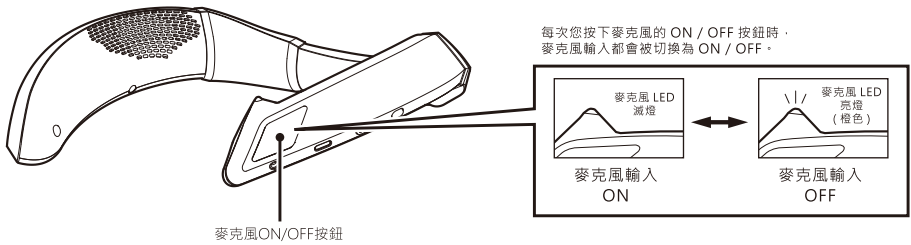


使用頸掛式揚聲器

音量調節



麥克風 ON/OFF



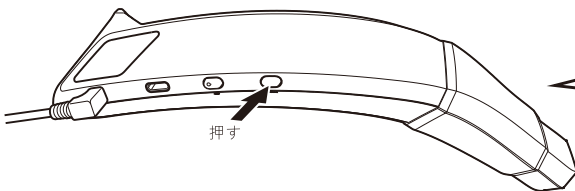
❗ 故障排除

如果遇到以下任何問題, 請嘗試以下操作：

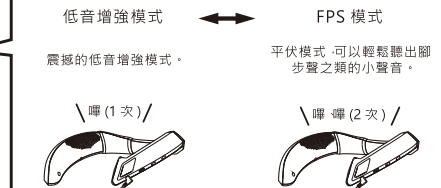
- 如果揚聲器沒有聲音
 - 確保音頻電纜線兩端的插頭都已牢固插入。
 - 請確認已打開頸掛式揚聲器的電源。
 - 請確認頸掛式音箱的已充好足夠的電量。
 - 請確認頸掛式音箱的音量調節波輪的音量已調高。
- 聲音不能傳到對方, 不能進行語音聊天。
 - 請檢查耳機插頭是否插好。
 - 請確認已打開頸掛式揚聲器的電源。
 - 請確認頸掛式音箱的已充好足夠的電量。
 - 請確認頸掛式揚聲器的麥克風 ON / OFF 按鈕已打開麥克風輸入。
- 如關聯到其他設備以及軟件的設置, 也請檢查確認。

模式切換功能

使用模式切換按鈕可切換聲音模式。



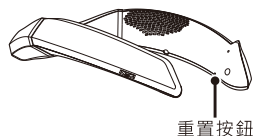
每次按下模式切換按鈕, 聲音模式都會切換。
切換模式時, 您會聽到一聲或兩聲“嗶”聲。



頸掛式揚聲器沒有反應 或者自動反應時

按任意按鈕頸掛式揚聲器都沒有反應時，可能是電量不足導致。
請參照前述的【充電方法】進行充電。

不能充電，即使完成充電後頸掛式揚聲器也沒有反應或自動反應時，
請用細棒等按下位於手柄背面的重置按鈕，請重置控制器後再重新連接。
以上操作嘗試過後，頸掛式揚聲器仍然無反應時，請於本公司聯系。



※按下復位按鈕時，請勿使用鋒利的金屬針，
而應使用回形針的前端。



產品規格

頸掛式揚聲器

外形尺寸：(W) 約 250mm×(D) 約 205mm×(H) 約 33mm

重量：約 265g

最大輸出：3W + 3W

驅動單體直徑：φ30mm ×2

連續使用時長：約 10 小時

充電時間：約 3 小時

電源：DC5V / 500mA(max)

音頻纜線

電纜線長：約 1.2m

充電纜線

電纜線長：約 1.0m

- 圖片與實物存在一定差異。
- 本公司對本產品規格及外觀的改良，可能不會另行通知，請理解。
- Microsoft, Xbox, Xbox "Sphere" Design, Xbox Series X|S, Xbox One, Windows are trademarks of the Microsoft group of companies.
- All other trademarks are the property of their respective owners.
- "HORI" 以及 "HORI" 是 HORI 公司之註冊商標。

適用年齡：6 歲以上