



使用说明书


非常感谢您购买本产品。
为了安全地使用本产品,在使用之前,请仔细阅读此使用说明书。
为了方便今后查阅,请在阅读完后,妥善保管好此使用说明书。

使用注意



注意 致各位家长 请务必阅读

- 请放置在婴幼儿无法触及的地方,万一发生误吞的情况,请立即咨询医生处理。
- 请注意不要让儿童将连接线缠绕在脖子等部位上玩耍,否则会有危险。
- 以过大的音量长时间使用,有可能对听力造成不良影响。请勿以过大的音量进行使用。
- 请勿将本产品放置在潮湿、灰尘较多的地方。
- 如果本产品不慎发生损坏或者性质发生了改变,请停止使用。
- 请勿对本品浇水或放在受到水淋的地方。否则可能会造成触电或故障。
- 请不要用手指或金属触摸 USB 插头的金属部分。否则可能会造成受伤或故障。
- 请勿在 USB 插头或端子沾上灰尘或异物的状态下使用。
- 请不要放在暖气设备等热源附近。另外,请不要放在阳光直射的地方。
否则可能会使产品内部过热,导致故障。
- 请勿在连接线捆绑的状态下使用。
- 请勿用湿手触碰本产品。否则可能会导致触电。
- 请勿使用物品撞击本产品或使其受到跌落等强烈冲击。
- 请勿用力弯曲或拉拽连接线
- 禁止擅自对本产品进行拆解或修理、改造。
- 请使用干燥柔软的布料对本产品进行清洁。请勿使用汽油、稀释剂等化学药剂。
- 请勿将本产品用于其他用途,如因此发生事故或者造成损害,本公司不承担任何责任。

 本产品插入无线手柄 (Xbox Series X|S) 之前,请务必先将音量调低再进行使用。
如果调高音量后直接将本产品插头接入使用,本产品可能会突然发出很大的声音,对耳朵造成伤害。

关于电池的注意事项

本产品内置锂离子电池在设计 and 制造时考虑到安全性,可以放心使用。但是,如果拆解本产品并损坏内置电池或予以过度的强烈冲击力,可能会导致内置电池的电极短路,突然发热,引发冒烟、起火、爆炸等,这是非常危险的。

- 请注意以下有关使用和存放位置的事项。否则可能会导致内置电池可能会发热或爆炸,从而引起火灾、电击、受伤、设备变形或故障。
 - 请勿投入火中,或放进微波炉等高压容器里,或使用烘干机进行烘干。
 - 请勿在下列高温场所使用、放置本产品。
 - 阳光直射的场所,暖炉、加热器等热源附近
 - 电热毯、长毛毯,音视频设备的上面
 - 室外、夏天的车内
- 请勿使用指定方法以外的方法充电,否则可能会导致内置电池爆炸、发热,火灾或产品故障。
- 在雷鸣天气,请勿触碰正在充电中的本产品。否则可能会导致触电。
- 请勿用金属物件触碰产品的端口,否则可能会导致产品发热、爆炸、触电或短路。

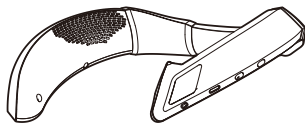
- 禁止擅自对本产品进行拆解或者修理、改造。否则可能会导致火灾、爆炸或发热。
- 請勿摔落、踩踏本產品或者對其施加過強的衝擊力。否則可能會導致產品起火、發熱或爆炸。
- 请勿将异物或者液体放入产品内。否则可能会导致火灾、触电或产品故障。万一遇到液体或异物进入产品内部的情况，请立即停止使用，联系本公司进行检修。
- 请勿将本产品放入水中，或者用湿手、沾有油污的手使用本产品。否则可能会导致触电或产品故障。
- 请勿在湿气、灰尘、油烟及烟雾重的地方使用或放置本产品，否则可能会导致触电或产品故障。
- 请勿在端口处有异物、灰尘的附着的情况下使用。否则可能会导致触电、产品故障或接触不良。当遇到接口端有异物或灰尘时，请使用干布擦拭干净后再使用。
- 请在室温 10 ~ 35°C 的地方进行充电。在这个温度范围以外的场所可能会出现无法充电或者使充电时间比通常的要长。
- 本产品的内置电池的充放电寿命 500 次左右。电池的寿命会因保管方法、使用状况以及状况环境等因素的不同而有所差异。
- 充分充电后电池的使用时长有明显变短，又或无法使用时，表明电池已到寿命。
- 即使长时间不使用本产品，为了维持产品功能，请每三个月一次将电池充满电。



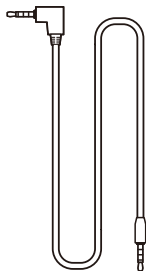
Li-ion 00

锂离子电池为可回收利用资源。
关于产品的回收利用请质询本公司。

产品内容



颈挂式音箱 × 1



音频线 × 1



充电线 × 1

适用主机

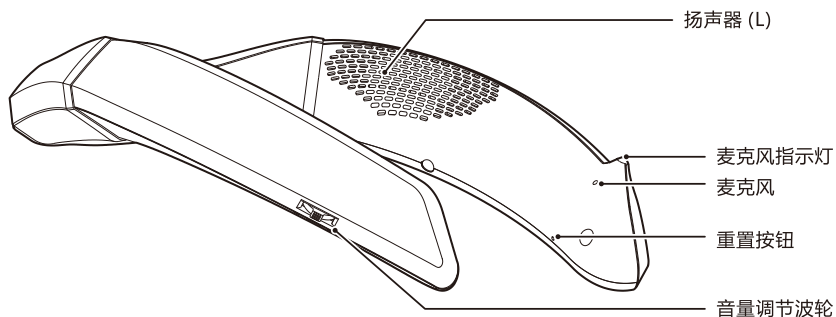
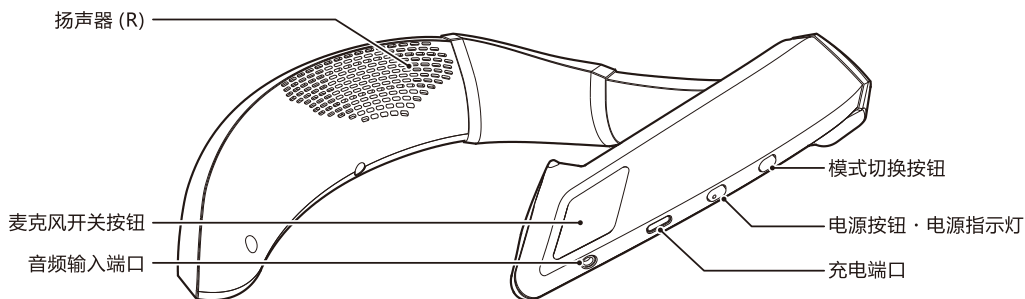
Xbox Series X|S / Xbox One / Windows 10

重要

在本产品使用于 Xbox Series X|S / Xbox One 前，请务必确认各主机的使用说明书。
使用本产品时，请将各主机的系统升级到最新版本。

本说明书中所述的主机均为 Xbox Series X|S，但在 Xbox One 以及 Windows 10 上使用时，
可以按照相同的步骤使用本产品。

各部件名称



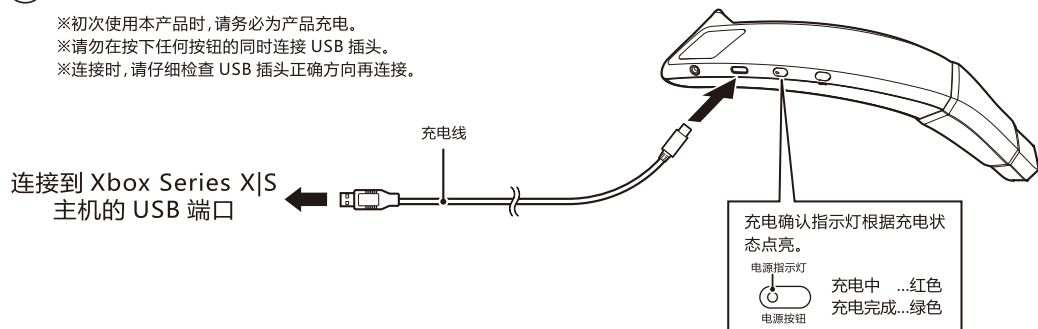
连接方法

① 请给颈挂式音箱充电。

※初次使用本产品时,请务必为产品充电。

※请勿在按下任何按钮的同时连接 USB 插头。

※连接时,请仔细检查 USB 插头正确方向再连接。



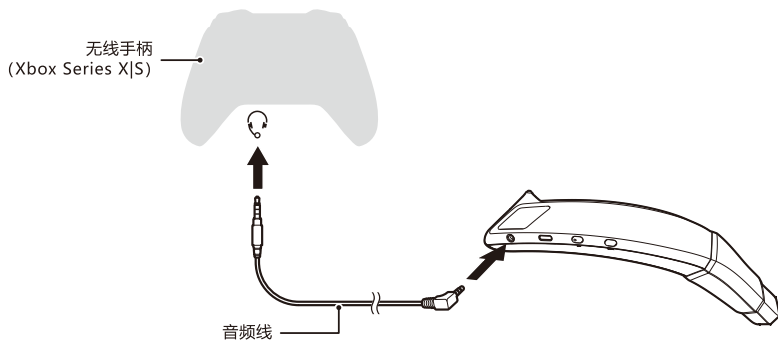
电池剩余电量确认

当电池剩余电量为 20% 或以下或 10% 或以下时, 麦克风知识等呈橙色闪烁, 并且发出四声“哔”的提示音以通知您。

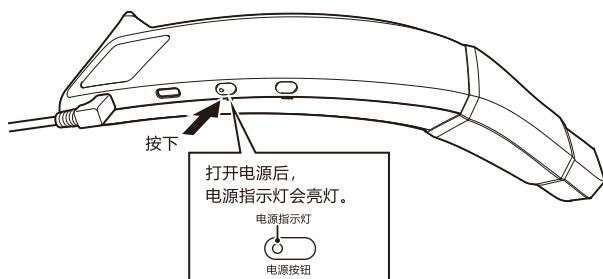


② 将音频线连接到无线控制器 (Xbox Series X|S) 的立体声耳机 / 麦克风端口。

※请将连接线插头插到底。



③ 请打开颈挂式音箱的电源。

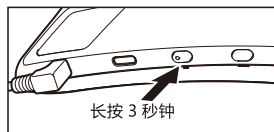


关闭电源

长按电源按钮 3 秒钟, 以关闭电源。

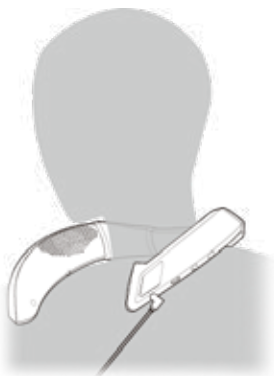
※不使用时请关闭电源。

※如果 30 分钟未输入任何音源, 将发出提示音并自动关闭电源。



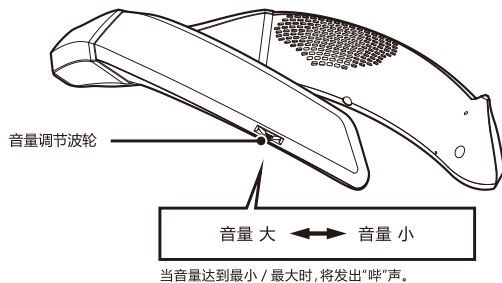
④ 请将颈挂式音箱挂在肩膀上。

※请如图所示以正确的方向穿戴颈挂式音箱。

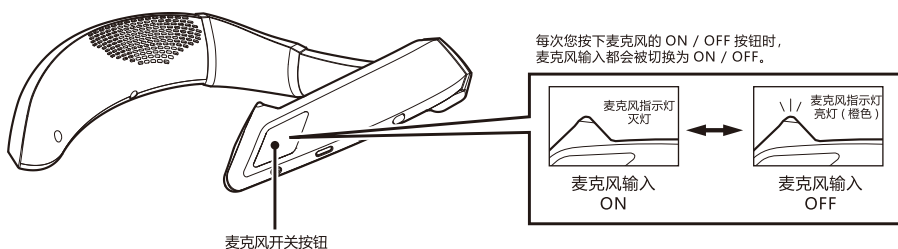


使用颈挂式音箱

音量调节



麦克风输入 ON/OFF



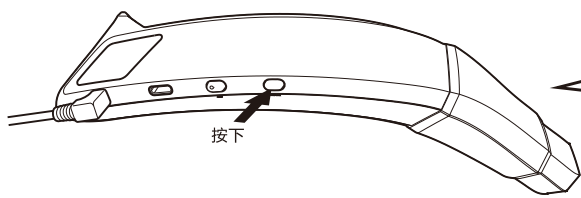
❗ 故障排除

如果遇到以下任何问题,请尝试以下操作:

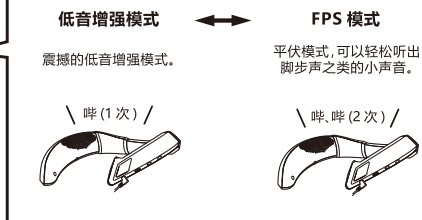
- 如果扬声器没有声音
 - 确保音频电缆线两端的插头都已牢固插入。
 - 请确认已打开颈挂式音箱的电源。
 - 请确认颈挂式音箱的已充好足够的电量。
 - 请确认颈挂式音箱的音量调节波轮的音量已调高。
- 声音不能传到对方,不能进行语音聊天。
 - 请检查插头是否插好。
 - 请确认已打开颈挂式音箱的电源。
 - 请确认颈挂式音箱的已充好足够的电量。
 - 请确认颈挂式音箱的麦克风 ON / OFF 按钮已打开麦克风输入。
- 如关联到其他设备以及软件的设置,也请检查确认。

模式切换功能

使用模式切换按钮可切换声音模式。



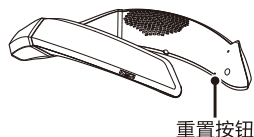
每次按下模式切换按钮,声音模式都会切换。 切换模式时,您会听到一声或两声“哔”声。



颈挂式音箱没有反应,或者自动反应时

按任意按钮颈挂式音箱都没有反应时,可能是电量不足导致。
请参照前述的【充电方法】进行充电。

不能充电,即使完成充电后颈挂式音箱也没有反应或自动反应时,
请用细棒等按下位于手柄背面的重置按钮,请重置手柄后再重新连接。
以上操作尝试过后,颈挂式音箱仍然无反应时,请于本公司联系。



※按下复位按钮时,请勿使用锋利的金属针,
而应使用回形针的前端。



产品规格

颈挂式音箱

外形尺寸: (W) 约 250mm×(D) 约 205mm×(H) 约 33mm

重量: 约 265 g

最大输出: 3W + 3W

驱动单元直径: $\varnothing 30\text{mm} \times 2$

连续使用时长: 约 10 小时

充电时间: 约 3 小时

电源: DC5V / 500mA(max.)

音频线

连接线长: 约 1.2m

充电线

连接线长: 约 1.0m

- 图片与实物存在一定差异。
- 本公司对本产品规格及外观的改良,可能不会另行通知,请理解。
- Microsoft, Xbox, Xbox "Sphere" Design, Xbox Series X|S, Xbox One, Windows are trademarks of the Microsoft group of companies.
- All other trademarks are the property of their respective owners.
- "HORI"以及" HORI "是 HORI 公司的注册商标。

适用年龄: 6 岁以上