Mode d'emploi

Merci d'avoir acheté ce produit.
Veuillez lire attentivement les instructions avant d'en commencer toute utilisation.
Après avoir lu le feuillet d'instructions,
veuillez le conserver à portée de main pour de future référence.

Attention

Attention Aux Parents/ Tuteurs, Veuillez lire attentivement

- Gardez ce produit hors de la portée des jeunes enfants ou des nourrissons. Consultez immédiatement un médecin en cas d'ingestion de petites pièces.
- Long cordon. Risque d'étranglement.
- N'écoutez pas à volume élevé pendant une période prolongée pour éviter une perte auditive.
- Veillez à ne pas laisser le produit dans les lieux humides et poussiéreux.
- N'utilisez pas ce produit s'il a été endommagé ou modifié.
- Ne mouillez pas ce produit. Cela peut provoquer un choc électrique ou un dysfonctionnement.
- Ne touchez pas la partie métalique du port USB.
- N'utilisez pas la prise USB lorsqu'elle est couverte de poussière.
- Une surchauffe peut entraîner un dysfonctionnement.
- Ne pas tordre ou regrouper les câbles.
- Eviter de toucher ce produit lorsque votre main est humide.
- N'exercez pas de force excessive sur le produit et évitez les impacts.
- Évitez de tirer fort ou courber le cable du produit.
- Ne jamais désassembler, réparer ou modifier ce produit.
- Pour nettoyer le produit, merci de n'utiliser qu'un chiffon sec et doux. Ne jamais utiliser de produits chimiques tels que du benzène ou du diluant.
- N'utilisez pas ce produit à d'autres fins que celles pour lesquelles il a été conçu. HORI ne sera pas tenu responsables en cas d'accidents ou dommages arrivant suite à un usage autre que celui prévu.

Baissez le volume avant de vous connecter le casque à la manette Xbox Series X|S.
L'écoute à un volume élevé peut produire un son fort qui peut endommager vos oreilles.

Avertissement sur la batterie

Si la batterie fuit, veuillez ne pas toucher le liquide avec vos mains.
Ne pas mettre le produit proche d'une source de chaleur ou l'exposer directement au soleil.
Il se peut que la batterie interne s'épuise avec le temps.

- Veuillez être attentif aux points suivants lors de l'utilisation ou de la conservation du produit.
  La batterie intégrée peut surchauffer et provoquer un feu, un choc électrique, une blessure, une déformation ou un dysfonctionnement du produit.
  - Ne mettez pas le produit dans le feu, micro-onde, conteneur à haute pression, ou utiliser le sèche-linge pour sécher.
  - Veillez à ne pas laisser le produit dans les lieux à haute température qui sont les suivants:
    - Près des sources de chaleur ou laisser directement au soleil
    - Tapis chauffant, tapis à poils longs, ou au dessus de votre équipement télévision
    - À l'extérieur dans la voiture durant l'été
- Veuillez à ne pas charger ce produit autrement que par la méthode de référence spécifiée. La batterie intégrée peut surchauffer ou casser; et cela peut provoquer un feu ou un dysfonctionnement du produit.
- Veuillez à ne pas toucher le produit lors de son chargement en temps de foudre, car cela peut provoquer un choc éléctrique.
- Conservez le cable USB séparemment des objets en metal. Ceci peut provoquer une surchauffe, une casse, un choc électrique, ou un court-circuit.

- Ne jamais désassembler, réparer ou modifier le produit. Cela peut provoquer un feu, une casse ou une surchauffe.
- Ne pas faire tomber, causer un impact fort ou marcher sur le produit. Cela peut provoquer un allumage, une surchauffe, ou une casse.
- Veuillez à ne pas laisser le produit en contact avec des matières liquides ou inconnues. Ceci peut provoquer un feu, un choc électrique, ou un dysfonctionnement. Si une matière liquide ou inconnue rentre à l'intérieur du produit, arrêtez d'utiliser immédiatement le produit et contactez-nous pour un examen.
- Veuillez à ne pas laisser le produit en contact avec l'eau et ne l'utilisez pas avec les mains humides ou grasses. Cela peut provoquer un choc électrique ou un dysfonctionnement.
- Veuillez à ne pas laisser le produit dans des lieux humides, poussiéreux, ou enfumés. Cela peut provoquer un choc électrique ou un dysfonctionnement.
- Veuillez à ne pas laisser le cable USB près de matières inconnues ou de la poussière. Cela peut provoquer un choc électrique, un dysfonctionnement, ou un faux contact. Utilisez un chiffon sec pour essuyer toutes traces inconnus ou poussiéreuses.
- Veuillez charger le produit dans une pièce à la température entre 10 - 35℃. Charger le produit en dehors de cette intervalle de température peut résulter à un mauvais chargement du produit ou bien prolonger le temps de chargement.
- La longévité du chargement et du déchargement de la batterie interne du produit est d'environ 500 fois. La longévité de la batterie dépends de la méthode de conservation, d'utilisation et de son environnement, etc.
- Si la durée d'utilisation d'une batterie pleine est anormalement courte, cela signifie probablement qu'elle est en fin de vie.
- Assurez-vous de recharger la batterie au moins une fois tous les 3 mois pour qu'elle reste fonctionnelle, même si vous ne l'utilisez pas pendant une longue période.

Li-ion 00

Les batteries au lithium-ion sont recyclable.

Inclus

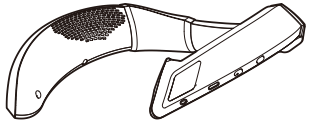

Neckset ×1

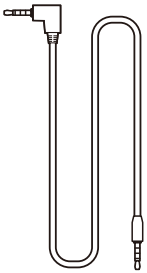

Câble Audio ×1

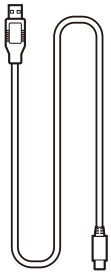

Câble de Chargement ×1

Plateforme

Xbox Series X|S / Xbox One / Windows 10

Important Merci de consulter le manuel d'utilisation de la Xbox Series X|S / Xbox One avant utilisation. Assurez-vous que la Xbox Series X|S / Xbox One ait la dernière mise à jour installée.

Ce produit est conçu pour la Xbox Series X|S, mais il peut être aussi utilisé avec la Xbox One et Windows 10 en suivant les instructions disponible sur ce manuel.

Description

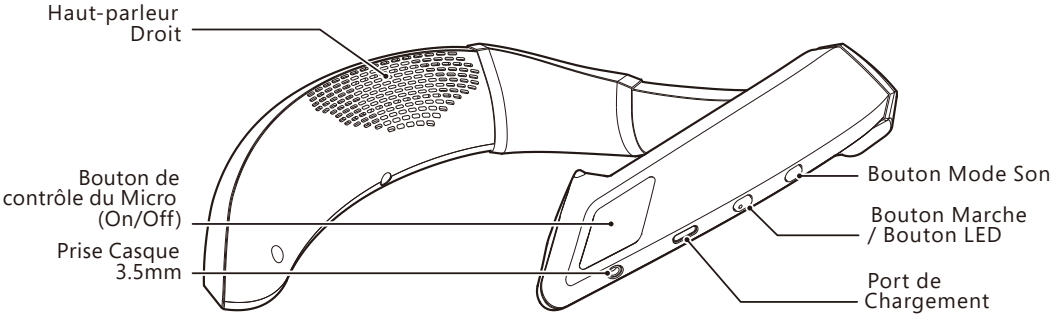

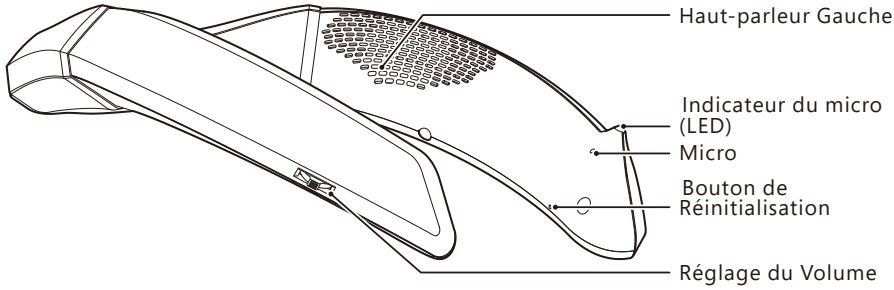

Comment se connecter

① Veuillez charger le Neckset.

* Veuillez charger le Neckset avant de l'utiliser pour la première fois.
* N'appuyez sur aucun bouton lorsque vous connectez le câble USB.
* Assurez-vous de vérifier le sens du port USB avant de le connecter.

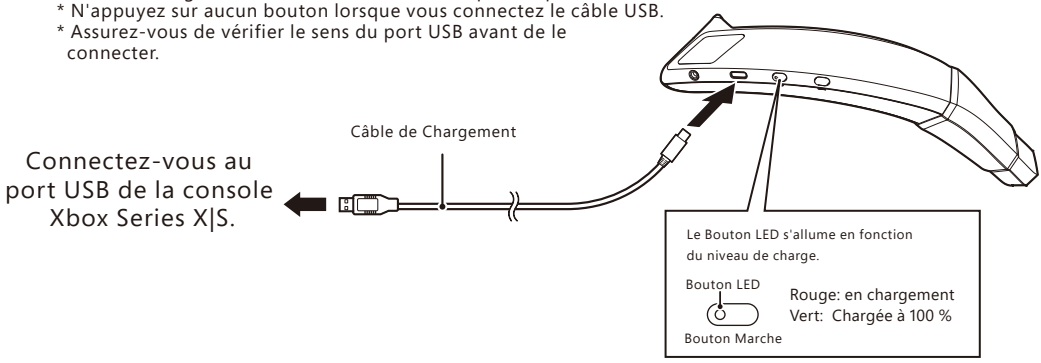

Vérifier le Niveau de Batterie

Le Micro LED clignotera en orange et quatre 'bip' se fera entendre quand le niveau de la batterie atteindra les 20% et 10%.

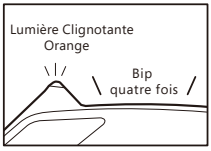

② Connectez le câble audio à la manette Xbox Series X|S à la Prise Câsque 3.5mm.

* Assurez-vous que le câble et bien branché.

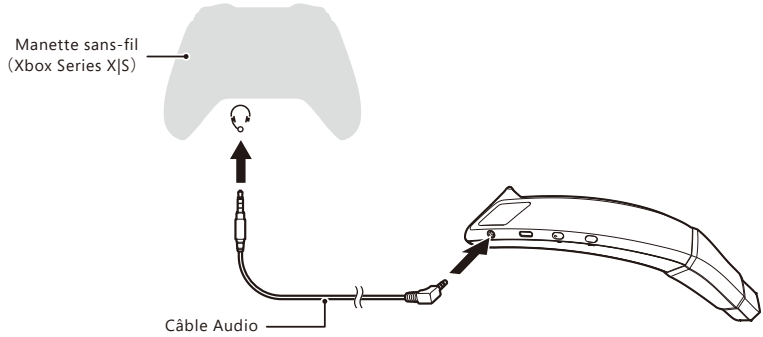

③ Allumer le Neckset.

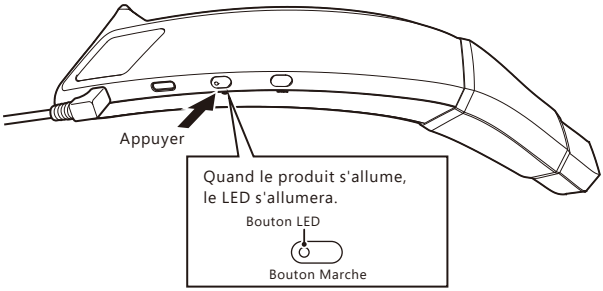

Éteindre le Neckset

Pressez et maintenez le bouton Power pendant 3 secondes pour l'éteindre.

* Veuillez éteindre le produit quand il n'est pas utilisé.
* Si le produit n'est pas utilisé après 30 minutes, le Neckset fera un 'bip' et s'éteindra automatiquement.

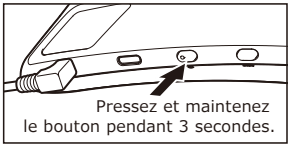

④ Portez le Neckset sur vos épaules.

* Reportez-vous aux images pour porter le Neckset correctement.

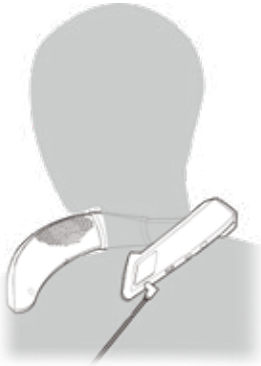

Comment utiliser le Neckset

Réglage du volume

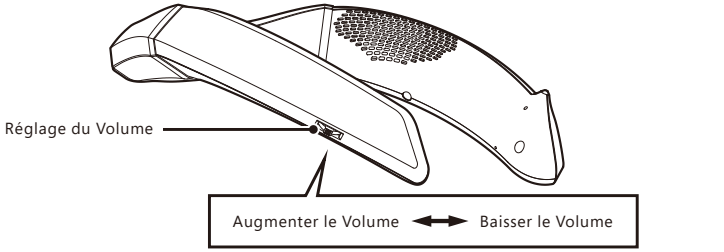

Il y aura une tonalitée lorsque vous atteignez le volume minimum ou maximum.

Micro On/Off

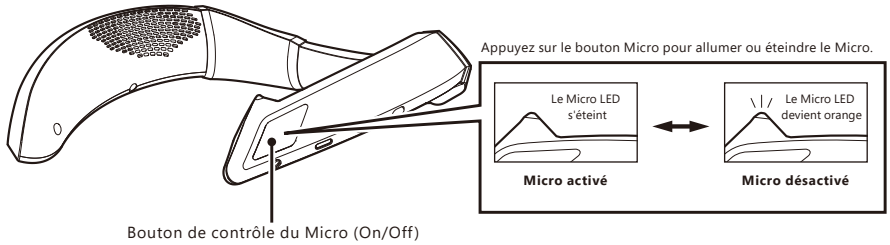

❗ Dépannage Si un problème survient, veuillez suivre les étapes ci-présent.

- Si vous n'avez aucun son avec le Neckset:
  - Vérifiez que toute les prises sont bien connectées.
  - Assurez-vous que le produit est allumé.
  - Veuillez vérifier que la batterie est bien chargée.
  - Vérifiez que le son est bien tourné vers le haut.
- Si les autres personnes ne peuvent pas vous entendre et/ou ne peuvent utiliser le chat vocal:
  - Vérifiez que toute les prises sont bien connectées.
  - Assurez-vous que le produit est allumé.
  - Veuillez vérifier que la batterie est bien chargée.
  - Assurez-vous que l'entrée micro est allumé.
- Assurez-vous d'ajuster les autres paramètres du périphérique matériel et/ou les paramètres disponible dans le jeu.

Passer d'un Mode Son à un autre

Vous pouvez changer les Modes Son en utilisant le bouton Mode Son.

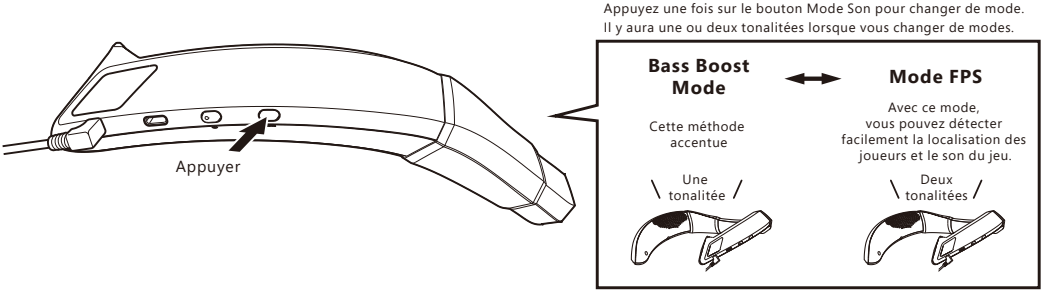

Si le Neckset ne répond pas

Lorsque vous appuyez sur le bouton Power et que le produit ne répond pas, cela veut dire que la batterie doit être chargée. Veuillez charger le Neckset en suivant les instructions précédentes.

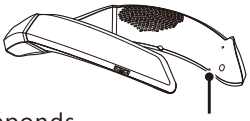

Dans le cas où vous ne pouvez pas charger, où que le produit ne réponds pas même après chargement, ou bien si le produit réponds tout seul, appuyez sur le bouton Reset qui se situe à l'intérieur du Neckset avec un objet à pointe fine pour réinitialiser et reconnecter le produit.
Si le Neckset ne répond pas, veuillez contacter notre service clientèle.

Lorsque vous appuyez sur le boutton Reset, veuillez utiliser le bout d'un trombone plutot qu'une aiguille.

Caractéristiques principales

Neckset	
Dimensions externes	: 250×205×33mm
Poids	: 235 g
Niveau maximal	: 3W + 3W
Ouverture du pilote	: φ30mm ×2
Longévité de la batterie	: 10 heures
Temps de charge	: 3 heures
Source d'Alimentation	: DC5V / 500mA (Max)

Câble Audio
Longueur du câble : 1.2m

Câble de Chargement
Longueur du câble : 1.0m

Cet appareil obéit à la partie 15 du règlement de la FCC. Son fonctionnement est sujet à deux conditions: (1) L'appareil ne doit pas causer d'interférences nuisibles, et (2) cet appareil doit tolérer les interférences reçues, ce qui inclut les interférences qui risquent de provoquer une utilisation indésirable.

REMARQUE: Cet équipement a été testé et déclaré conforme aux limites imposées aux appareils numériques de classe B, conformément à la section 15 du règlement de la FCC. Ces limites sont conçues pour fournir une protection raisonnable contre les interférences nuisibles dans une installation résidentielle. Cet équipement génère, utilise et peut émettre de l'énergie de fréquence radio. S'il n'est pas installé et utilisé conformément aux instructions, il peut causer des interférences nuisibles aux communications radio. Cependant, rien ne garantit que des interférences ne se produiront pas dans une installation particulière. Si cet équipement provoque des interférences nuisibles avec la réception de radio ou de télévision, ce qui peut être déterminé en éteignant et en rallumant l'équipement, l'utilisateur est invité à tenter de corriger l'interférence en appliquant l'une ou plusieurs des mesures suivantes:
- Réorienter ou déplacer l'antenne de réception.
- Augmenter la distance entre l'équipement et le récepteur.
- Raccordez l'équipement à une prise d'un circuit différent de celui auquel le récepteur est connecté.
- Consultez le revendeur ou un technicien expérimenté en radio / TV pour obtenir de l'aide.

Il est possible que la fonction normale du produit soit perturbée par de fortes interférences électromagnétiques. Dans ce cas, réinitialisez simplement le produit pour en reprendre l'utilisation en suivant le manuel d'instructions (Connexion). Dans le cas où la fonction ne peut être redémarrée, utilisez le produit dans un autre endroit.

Les fils ne doivent pas être insérées dans les prises de courant.
L'emballage doit être conservé car il contient des informations importantes.

INFORMATIONS SUR LA DESTRUCTION DU PRODUIT
Le symbole ci-dessus signifie que, conformément aux lois et réglementations locales, vous devez mettre au rebut votre produit et/ou sa batterie séparément des ordures ménagères. Lorsque ce produit n'est plus utilisable, portez-le dans un centre de collecte des déchets agréé par les autorités locales. La collecte et le recyclage séparé de votre produit et/ou de sa batterie lors de l'élimination permettent de préserver les ressources naturelles et de protéger l'environnement et la santé des êtres humains.
Applicable seulement aux pays de l'UE.

EU et Turquie uniquement

US

Garantie
HORI garantie à l'acheteur original que le produit acheté neuf dans son emballage original est sans défaut matériel ni de production et cette garantie pour une période de 90 jours à partir de la date d'achat originale. Si votre demande de garantie ne peut être prise en charge par votre revendeur veuillez vous adressez
directement à Hori: info@horiusa.com. S'il vous plaît visitez http://stores.horiusa.com/policies/ pour les détails de la garantie.

EU

Garantie
Pour toute demande de garantie dans les 30 jours après achat, veuillez en référer auprès de votre revendeur où le produit a été acheté originellement. Si votre demande de garantie ne peut pas être prise en charge par votre revendeur, ou pour toutes autres questions sur nos produits, veuillez vous adressez directement à
Hori: info@horiuk.com.

- L'image sur l'emballage peut différer du produit réel.
- Le fabricant se réserve le droit de changer le design du produit ou ses caractéristiques techniques sans préavis.
- Microsoft, Xbox, Xbox «Sphere» Design, Xbox Series X|S, Xbox One, Windows sont des marques déposées du groupe Microsoft. Toutes les autres marques sont la propriété de leurs propriétaires respectifs.
- HORI et le logo de HORI sont des marques déposées de HORI.

Fabriqué en Chine

Age 6+