

사용 설명서

이번에 저희 제품을 구입해 주셔서 대단히 감사합니다.
사용하시기 전에 이 사용설명서를 잘 읽어보신 후 본 제품을 안전하게 사용해 주십시오.
읽으신 후에는, 언제든지 볼 수 있도록, 소중히 보관해 주십시오.

사용상의 주의

본 제품을 사용하실 때는, 이하의 점에 주의해 주십시오.

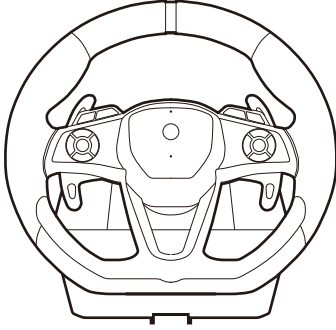
- 부속의 전원 케이블 이외는 사용하지 말아 주십시오.
- 전원 케이블을 전압의 다른 콘센트에 꽂지 말아 주십시오.
- 전원 케이블이 파손되어 있거나, 찢어져 있거나, 단선되어 있는 경우는 절대로 사용하지 말아 주십시오.
- 전원 케이블이 콘센트에 확실히 꽂혀 있는지 확인해 주십시오.
- 장시간 사용하지 않는 경우는, 반드시 전원 케이블을 콘센트에서 뽑아 두어 주십시오.
- 스티어링 유닛의 배기구를 막지 마십시오.
- 스티어링 유닛은 벽면에서 10cm 이상 떼십시오.
- 스티어링 유닛의 배기구에 먼지가 쌓이지 않게 해 주십시오.
- 장시간의 게임플레이는 피해주십시오.
- 1시간마다 10분~15분의 휴식을 취하도록 하십시오.
- 손, 손목, 발을 비롯한 신체 부위에 피로나 통증이 있을 때는 게임 플레이를 즉시 중단하고 몇 시간 동안 휴식을 취하십시오. 휴식 후 게임 플레이를 재개해도 위의 증상이 없어지지 않으면 게임 플레이를 중지하고 의사와 상담하십시오.
- 게임플레이 중에는 항상 스티어링의 올바른 위치에 양손을 올려놓고 사용하고, 스티어링에서 양손을 완전히 떼지 마십시오.
- 게임 플레이 중에는 페달 아래 및 풋 페달 세트 부근에 손가락을 절대로 두지 마십시오.
- 조정 중, 게임 플레이 중에는 절대로 손이나 팔을 스티어링의 틈새에 두지 마십시오.

주의 보호자분께 반드시 읽어 주십시오

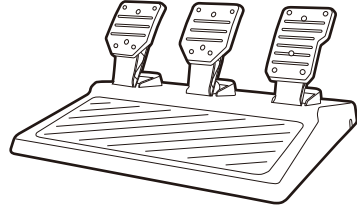
- 작은 부품이 있기 때문에 3세 미만 어린이에게는 절대 주지 마십시오.
- 유아의 손이 닿는 곳에 두지 마세요. 만일 삼킨 경우에는 즉시 의사와 상담을 해 주시기 바랍니다.
- 위험하므로 연결 케이블은 어린이가 목 등에 감고 놀지 않도록 충분히 주의하십시오.
- 본품을 습기나 먼지가 많은 곳에 두지 말아 주십시오.
- 본 제품에 손상이나 변질이 생겼을 경우는 사용하지 말아 주십시오.
- 본 제품에 물을 뿌리거나 물이 닿는 장소에 두지 마십시오. 감전이나 고장의 원인이 됩니다.
- 난방기구 등 열원 가까이에 두지 마십시오. 또, 직사 광선이 쬐는 장소에 두지 말아 주십시오.
내부가 과열되어 고장의 원인이 됩니다.
- USB 플러그의 금속부를 손가락이나 금속으로 만지지 말아 주십시오. 부상이나 고장의 원인이 됩니다.
- 본품에 물건을 대거나 낙하시키는 강한 충격을 주지 말아 주십시오.
- 케이블부를 강하게 구부리거나 당기지 말아 주십시오.
- 분해나 수리, 개조는 절대로 하지 말아 주십시오.
- 손질 시에는 부드러운 마른 천을 사용해 주십시오. 또, 벤진, 시너 등의 약품은 사용하지 말아 주십시오.

- 본래의 목적 이외에는 사용하지 말아 주십시오. 본래의 목적 이외에 사용한 경우의 사고나 손해에 대해서 당사는 일절 그 책임을 지지 않습니다.

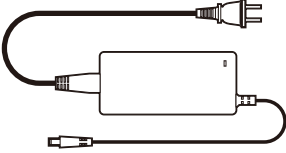
본품의 내용



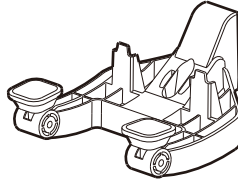
스티어링 유닛



풋페달



전원 케이블



클램프



클램프샤프트

대응 기종

Xbox Series X|S / Xbox One

중요

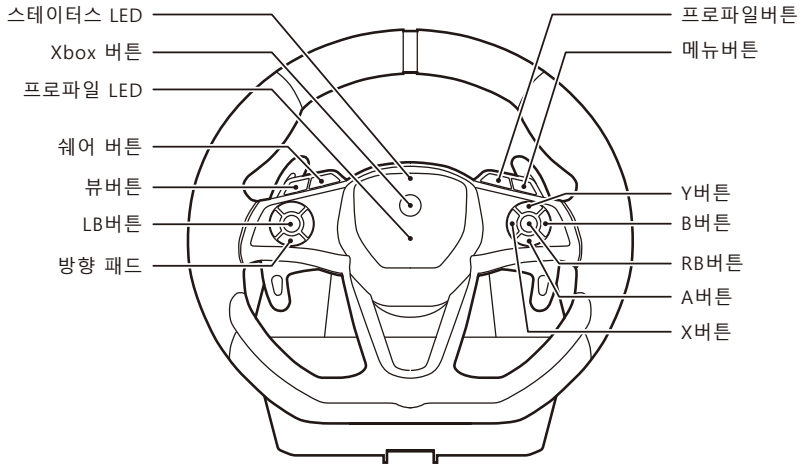
본제품을 Xbox Series X|S / Xbox One에서 사용하기에 앞서 각 하드웨어의 사용설명서를 반드시 확인하십시오.

본제품을 사용하실 때는, 각 하드웨어의 시스템 소프트웨어를 최신의 버전으로 갱신해 사용해 주십시오.

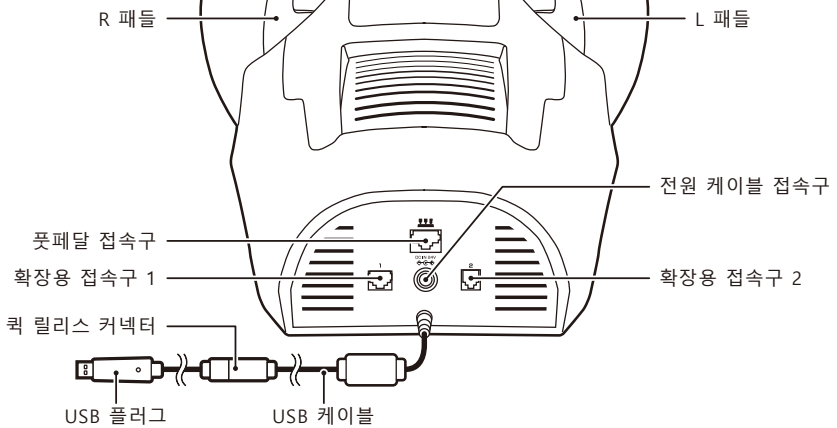
각부의 명칭

스티어링 유닛

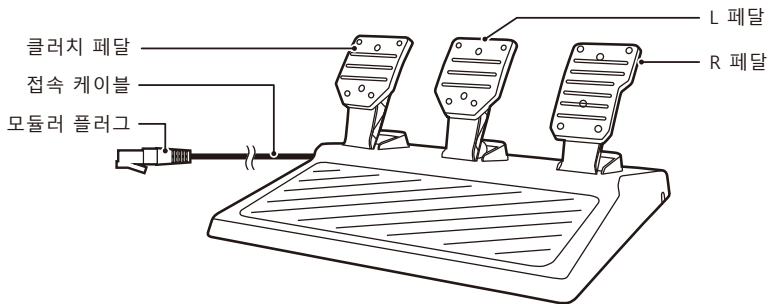
【정면】



【배면】




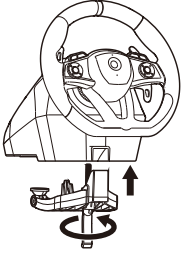
풋페달



설치 방법

클램프로 고정하는 경우

- ① 스티어링 유닛 밑면에 클램프 및 클램프 샤프트를 부착해 주십시오.
- ② 스티어링 유닛과 클램프로 책상 등을 끼우고 클램프 샤프트를 돌려 고정해 주십시오.



※ 유리제 등 깨지기 쉬운 가구에 고정하지 마십시오.

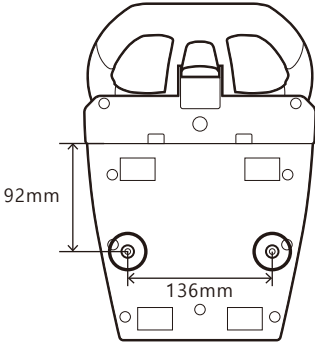
※ 본품을 고정하고 있는 가구등에서 떼어낼 때는, 본품이나 본품을 고정하고 있는 가구등을 파손되지 않게 천천히 떼어내 주십시오.

콕핏 세트에 고정하는 경우

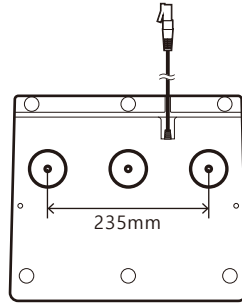
아래 그림에 표시된 나사 홀에 M6 나사를 사용해 장착하십시오.

※ M6 나사는 별매입니다.

※ M6 나사의 길이가 26mm를 넘지 않도록 해 주십시오. 내부 부품이 파손될 우려가 있습니다.



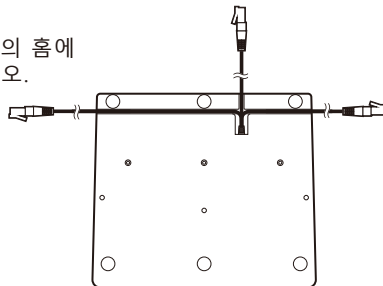
스티어링 유닛 밑면



풋 페달 밑면

풋페달

바닥면의 3방향 중 어느 하나의 홈에 접속 케이블을 고정해 주십시오.



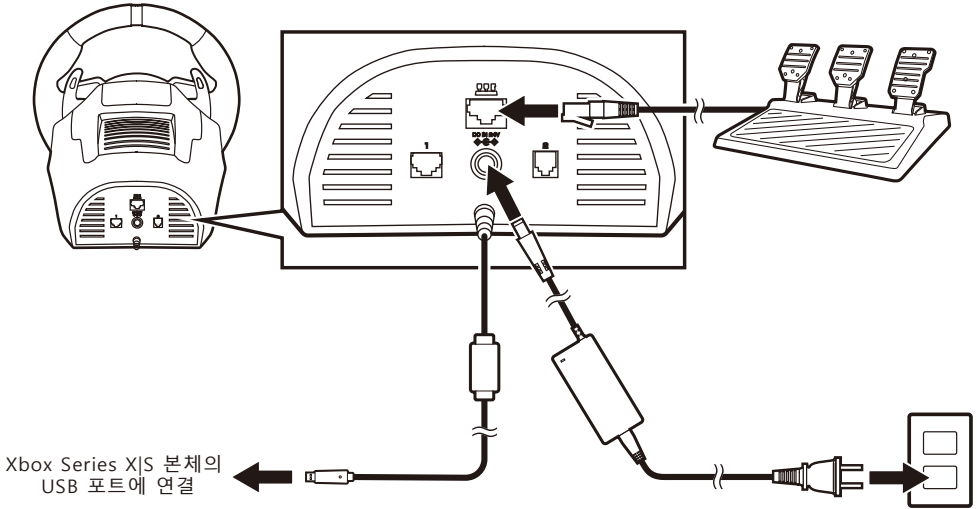
풋 페달 밑면


접속 방법

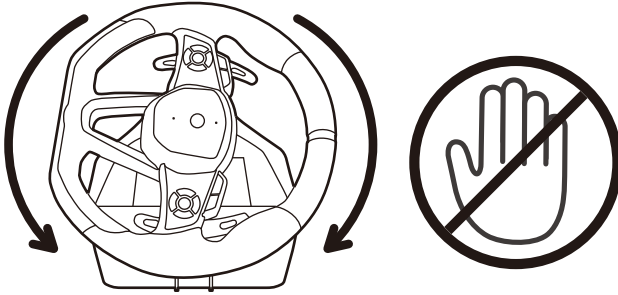
아래 그림과 같이 접속하세요.

※ 어느 하나의 버튼을 누르면서 각 플러그를 접속하지 마아 주십시오.

※ 접속할 때는 각 플러그의 방향을 잘 확인하고 나서 꽂아 주십시오.



 접속하면, 센터 보정을 위해 스티어링이 자동으로 좌우로 회전해 중앙으로 돌아옵니다. 손을 대거나 케이블 등이 말려들지 않도록 주의해 주십시오. 상체를 입거나 조정이 올바르게 이루어지지 않을 우려가 있습니다.



퀵 릴리스 커넥터

USB 케이블에는 퀵 릴리스 커넥터가 장착되어 있습니다. 퀵 릴리스 커넥터는 케이블이 당겨졌을 때, Xbox Series X|S 본체 또는 컴퓨터의 낙하를 가능한 한 막기 위한 것입니다.

Xbox Series X|S 본체 또는 컴퓨터가 손상될 위험을 줄이려면 컨트롤러와 퀵 릴리스 커넥터를 적절하게 사용하는 것이 중요합니다.

통상적으로 컨트롤러의 접속, 분리는 퀵 릴리스 커넥터가 아닌 USB 커넥터로 실행하십시오.

퀵 릴리스 커넥터가 분리된 경우에는 양 커넥터의 표시만 맞추어 끼우는 것만으로 재접속할 수 있습니다.

퀵 릴리스 커넥터가 제대로 접속되어 있지 않으면 컨트롤러는 동작하지 않습니다.



⚠ 경고

퀵 릴리스 커넥터는 테이프로 고정하거나 접착제로 고정하지 마십시오.

퀵 릴리스 커넥터에 의해 Xbox Series X|S 본체가 당겨져 낙하할 위험은 줄어들지만, 완전히 없어지는 것은 아닙니다. 위험을 더욱 줄이려면 다음 점에 유의해 주십시오.

- Xbox Series X|S 본체가 움직일 정도로 강하게 컨트롤러나 USB 케이블을 잡아당기는 것은 멈추어 주십시오.
- USB 케이블이 서로 얽히지 않도록 해 주십시오.

앱 다운로드

『HORI FFB RWD Device Manager for Xbox Series X』

<다운로드 방법>

- ① Microsoft Store에서 'HORI'라고 검색하십시오.
- ② 'HORI FFB RWD Device Manager for Xbox Series X'를 설치하십시오.

● 프로파일 기능에 대해

프로파일 변경은 프로파일 버튼으로 합니다.
(각 프로파일은 앱으로 설정할 수 있습니다.)



1회 누를 때마다 프로파일이
1→2→3→4...의 순서로 바뀝니다.

'앱에서는 이하의 기능을 설정할 수 있습니다.

- 스티어링 설정
- 포스 피드백 설정
- 풋페달 설정
- 어사인(버튼 할당) 기능
- 프로파일 기능

설정된 프로파일에 따라
프로파일 LED 가 아래의 색으로 점등합니다.

설정된 프로파일	프로파일 LED
1	소등
2	초록색
3	황색
4	적색
5	보라색
6	파랑색
7	하늘색
8	백색

사양

스티어링 유닛

외형 치수 : (폭) 약 300mm×(깊이) 약 360mm×(높이) 약 310mm

스티어링 직경 : 약 300mm

회전 각 : 약 90°

질량 : 약 3.4kg

케이블 길이 : 약 3.0m

전원 : DC5V / 500mA(max.) . DC 24V / 2.0A(max.)

풋페달

외형 치수 : (폭) 약 340mm×(깊이) 약 300mm×(높이) 약 160mm

질량 : 약 1.35kg

케이블 길이 : 약 1.5m

전원 케이블

케이블 길이 : 약 2.6m

입력 : AC100V ~ AC240V

출력 : DC24V/2.0A(max.)

B급 기기 (가정용 방송통신기자재)

이 기기는 가정용(B급)전자파적합기기로서 주로 가정에서 사용하는 것을 목적으로 하며, 모든 지역에서 사용할 수 있습니다.

- 일러스트와 본품은 다소 다른 경우가 있습니다.
- 본 제품의 사양 및 외관은 개량을 위해 예고없이 변경되는 경우가 있습니다.
- Microsoft, Xbox, Xbox "Sphere" Design, Xbox Series X|S, Xbox One are trademarks of the Microsoft group of companies.
- "HORI" 및 "HORI"는 주식회사 호리의 등록상표입니다.

대상 연령 : 6세 이상