

Handleiding

Bedankt voor de aankoop van dit product.
Lees voor het gebruik van dit product de instructies aandachtig door.
Bewaar de handleiding na het lezen ter referentie.

Let op



Let op

**Ouders/verzorgers:
lees de volgende informatie aandachtig door.**

- Dit product bevat kleine onderdelen. Houd dit product uit de buurt van kinderen onder de 3 jaar.
- Houd dit product uit de buurt van kleine kinderen of peuters. Zoek onmiddellijk medische hulp als er kleine onderdelen worden ingeslikt.
- Stop met het gebruik als er ongebruikelijke hitte, rook, geluid of geur van het product afkomt.
- Bedek het product niet met een doek. Dit kan leiden tot oververhitting.
- Stop geen water of vreemde stoffen in dit product. Dit kan brand, een elektrische schok of een storing veroorzaken.
- Controleer voor gebruik of de aansluitingen schoon zijn. Als het product moet worden gereinigd, gebruik dan uitsluitend een zachte droge doek.
- Gebruik dit product niet als er een risico op blikseminslag bestaat, om brand, elektrische schokken of storingen te voorkomen.
- We adviseren om na gebruik en voorafgaand aan onderhoud het apparaat los te koppelen van de netspanning, om brand of elektrische schokken te voorkomen.
- De kabels mogen niet worden verdraaid of gebundeld.
- Zorg dat dit product niet nat wordt. Dit kan een elektrische schok of een storing veroorzaken.
- Breng geen wijzigingen aan de kabels aan en beschadig de kabels niet, omdat dit brand of een elektrische schok kan veroorzaken.
- Plaats niets op dit product.
- Lang snoer. Wurgingsgevaar.
- Niet op een onstabiele ondergrond plaatsen.
- Houd de controller uit de buurt van stoffige of vochtige ruimten.
- Voorkom dat het product valt of er een gewicht op het product rust.
- Trek niet hard aan de kabel van de controller en buig de kabel niet.
- Haal het product niet uit elkaar, en repareer of wijzig het niet.
- Gebruik de USB-stekker niet als deze is bedekt met stof.
- Plaats dit product niet in de buurt van geluidsbronnen en laat het niet voor langere tijd in direct zonlicht staan. Oververhitting kan leiden tot storingen.
- Als het product moet worden schoongemaakt, gebruik dan uitsluitend een zachte droge doek. Gebruik geen chemische middelen, zoals benzeen of verdunner.
- Gebruik dit product niet voor iets anders dan het beoogde doel.
Wij zijn niet verantwoordelijk voor ongelukken of schade in het geval van ander gebruik dan het beoogde doel.

Voorzorgsmaatregelen voor de batterij

- Als de batterijen lekken, mag u het zuur niet met uw blote handen aanraken.
- U mag de batterijen niet uit elkaar halen, verhitten, wijzigen, vervangen of in vuur of water stoppen. Beschadiging of lekkage van vloeistof kan letsel of brandwonden veroorzaken.
- Dit apparaat kan stoppen met functioneren of het bereik verliezen wanneer de batterij leeg is.
- De interne batterij van dit product kan ongeveer 500 keer worden opgeladen en ontladen.
De levensduur van de batterij is afhankelijk van de opslagmethode, het gebruik, de omgeving, enz.
- Als de gebruiksduur van een volledig opgeladen batterij aanzienlijk afneemt, kan de levensduur van de batterij verslechteren.
- Zorg ervoor dat u minstens één keer per jaar oplaadt om de werking te behouden, zelfs als u de batterij lange tijd niet gebruikt.



*Inclusief oplaadbare NiMH-batterij. Verwijderen of recycelen volgens lokale wetgeving.

Over het beveiligingscircuit

Dit product bevat een ingebouwd beveiligingscircuit. Wanneer het beveiligingscircuit wordt geactiveerd, knippert er een oranje LED-lampje en wordt het opladen van het product gestopt. Als het product zich in deze staat bevindt, trek dan de stekker uit het stopcontact en controleer of het product beschadigd is of oververhit is geraakt. Als u het probleem niet kunt vaststellen, stop dan met het gebruik van het product en neem contact op met de HORI-klantenservice.

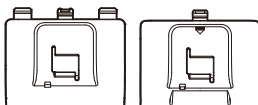
Inbegrepen



Oplaadstation



Batterijpakket



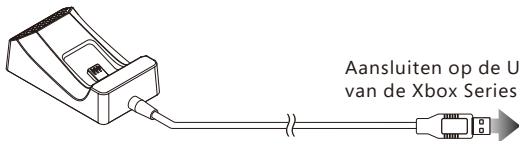
Batterijdeksel × 2
(Voor Xbox Series X|S-controller x 1/
voor Xbox One- of Xbox Elite Wireless-controller x 1)

Platform

Draadloze controller (Xbox Series X|S-/Xbox One-/Xbox Elite Wireless-controller)

Gebruik

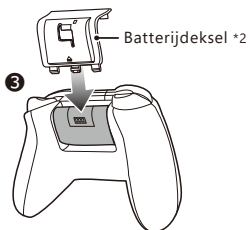
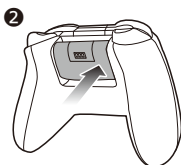
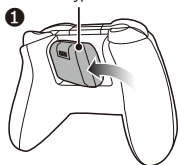
Aansluiten op het oplaadstation



Aansluiten op de USB-poort
van de Xbox Series X|S-console.

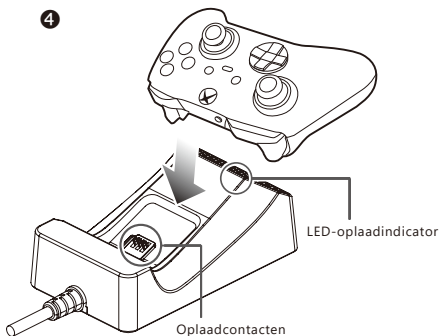
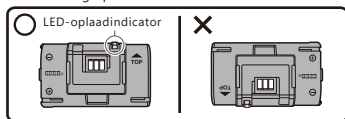
How to charge controllers

Batterijpakket*1

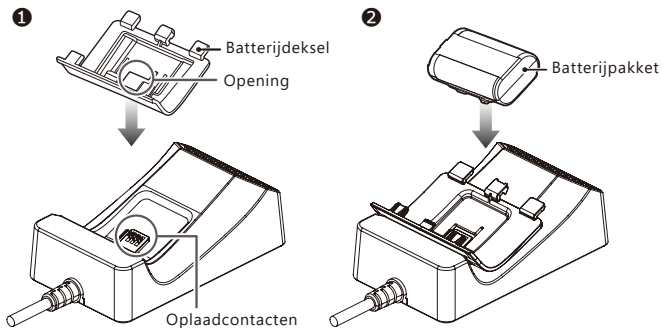


*1 Plaats het batterijpakket op de juiste manier.
Let daarbij op de polarisatie.
Als het batterijpakket verkeerd wordt geplaatst,
wordt het pakket niet opgeladen en kan er
een storing optreden.

*2 Gebruik de juiste batterijdeksel voor
de Xbox Series X|S-, Xbox One- of
Xbox Elite Wireless-controller.

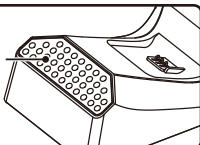


Het batterijpakket opladen



Oplaadstatus controleren

Oranje: aan het opladen
Groen: opladen voltooid



De LED-oplaadindicator op het batterijpakket wordt rood wanneer het vermogen van de batterij 10% of minder is.



De LED-oplaadindicator op het laadstation geeft de oplaadstatus weer.

Hoofdkenmerken

Oplaadstation

Externe afmetingen: 58×85×38mm

Gewicht: 80g Kabellengte: 0.6m

Batterijpakket

Externe afmetingen: 30×51×19mm

Gewicht: 48g

Oplaadtijd: 3 uur

Vermogen van de batterij: 20 uur

* De oplaadtijd is bij benadering. Oplaadtijd varieert.

De normale functionaliteit van het product kan worden gestoord door sterke elektromagnetische interferentie. Als dit het geval is, moet u het product simpelweg opnieuw instellen via de stappen in de handleiding (Hoe te verbinden) om normale werking te hervatten.

In het geval dat de functie nog steeds niet werkt, verplaatst u het product naar een gebied waar er geen sprake is van elektromagnetische interferentie en probeert u het opnieuw.

De draden mogen niet in de wandcontactdozen worden gestoken.

De verpakking moet worden bewaard aangezien deze belangrijke informatie bevat.

PRODUCTINFORMATIE OMTRENT VERWIJDERING

Wanneer u dit symbool ziet op een van onze elektrische producten of verpakkingen, betekent dit dat het betreffende elektrische product of de batterij niet als gewoon huishoudelijk afval mogen worden weggegooid binnen Europa. Voor een correcte afvalverwerking van het product en de batterij moet u deze in overeenstemming met enige van toepassing zijnde lokale wetgeving of vereisten voor het afvoeren van elektrische apparatuur of batterijen weggooien. Door dit te doen helpt u mee met het behouden van natuurlijke hulpbronnen en het verbeteren van de standaarden van milieubescherming in de zin van de behandeling en verwijdering van elektrisch afval. Alleen van toepassing op Europese landen.



Alleen EU en Turkije

Garantie

Voor alle aanspraken op garantie binnen de eerste 30 dagen na aankoop, kunt u voor meer informatie contact opnemen met de winkel waar u het product hebt gekocht. Als de garantieclaim niet kan worden verwerkt via de oorspronkelijke winkel of voor andere vragen met betrekking tot onze producten, kunt u rechtstreeks contact opnemen met HORI via infoeu@hori.jp.

- De afbeelding op de verpakking kan afwijken van het werkelijke product.
- De fabrikant behoudt zich het recht voor om het productontwerp of de specificaties zonder voorafgaande kennisgeving te wijzigen.
- Microsoft, Xbox, Xbox "Sphere" Design, Xbox Series X|S, Xbox One zijn handelsmerken van de Microsoft-groep van bedrijven.
- HORI en het HORI-logo zijn geregistreerde handelsmerken van HORI.



GEMAAKT IN CHINA

Leeftijd 6+