

사용 설명서

이번에 저희 제품을 구입해 주셔서 대단히 감사합니다.

사용하시기 전에 이 사용설명서를 잘 읽어보신 후 본 제품을 안전하게 사용해 주십시오.
읽으신 후에는, 언제라도 볼 수 있도록, 소중히 보관해 주십시오.

사용상의 주의



주의 보호자분께 반드시 읽어 주십시오

- 작은 부품이 있기 때문에 3세 미만 어린이에게는 절대 주지 마십시오.
 - 유아의 손이 닿는 곳에 두지 마세요. 만일 삼킨 경우에는 즉시 의사와 상담을 해 주시기 바랍니다.
 - 만일, 본품에서 악취나 연기가 났을 경우는, 즉시 본품을 Xbox Series X|S 본체에서 뽑아 판매점에 상담해 주십시오.
 - 천 등으로 덮은 채로 사용하지 말아 주세요. 열이 가득차 화재나 고장의 원인이 됩니다.
 - 내부에 물, 금속조각, 이물질 등을 넣지 마십시오.
 - 충전대 및 배터리 팩의 금속 단자부는 오염된 채로 사용하지 마세요. 올바르게 전원을 켜지 않는 경우가 있습니다. 더러워져 있을 때는 마른 부드러운 옷감으로 닦아내 주십시오.
 - 천동이 치기 시작하면 본품을 만지지 마십시오. 감전의 원인이 됩니다.
 - 사용하지 않을 때나 손질 시에는 본 제품을 Xbox Series X|S 본체에서 빼 주십시오. 화재나 감전, 고장의 원인이 됩니다.
 - 케이블을 묶어 사용하지 말아 주십시오.
 - 젖은 손으로 만지지 마십시오. 감전될 우려가 있습니다.
 - USB 케이블을 손상시키지 말아 주십시오. 화재나 감전의 원인이 됩니다.
 - 무거운 것을 올리지 마십시오.
 - 위험하므로 연결 케이블은 어린이가 목 등에 감고 놀지 않도록 충분히 주의하십시오.
 - 충전대는 불안정한 곳에 두지 마세요. 올바르게 충전하지 못하거나 부상이나 고장의 원인이 됩니다.
 - 본품을 습기나 먼지가 많은 곳에 두지 말아 주십시오.
 - 본품에 물건을 대거나 낙하시키는 강한 충격을 주지 말아 주십시오.
 - 케이블부를 강하게 구부리거나 당기지 말아 주십시오.
 - 분해나 수리, 개조는 절대로 하지 말아 주십시오.
 - USB 플러그나 단자에 먼지나 이물질이 묻은 상태로 사용하지 말아 주십시오.
 - 본품을 직사 광선이 닿는 장소에 방치하지 말아 주십시오. 고장의 원인이 됩니다.
 - 손질 시에는 부드러운 마른 천을 사용해 주십시오. 또, 벤진, 시너등의 약품은 사용하지 말아 주십시오.
 - 본래의 목적 이외에는 사용하지 말아 주십시오.
- 본래의 목적 이외에 사용한 경우의 사고나 손해에 대해서 당사는 일절 그 책임을 지지 않습니다.

배터리 관련 주의

- 배터리의 액이 새었을 때는, 맨손으로 액을 만지지 말아 주십시오.
 - 액체가 눈에 들어갔을 때는 즉시 깨끗한 물로 씻고 의사의 진찰을 받으십시오. 실명의 원인이 됩니다.
 - 액이 신체나 옷에 묻었을 때는 즉시 깨끗한 물로 씻어 주세요. 피부에 염증이나 부상의 증상이 있는 경우에는 의사와 상담을 하여 주시기 바랍니다.
- 불 근처나 직사광선 노출, 더운 날씨, 열차 내부, 열기구 근처 등 고온에 두지 마십시오.
- 배터리는 수명이 있습니다. 사용 횟수를 거듭하거나 시간이 경과할수록 배터리의 지속 시간은 조금씩 짧아집니다.
- 배터리의 수명은 보관 방법이나 사용 상황, 환경 등에 따라 다릅니다.
- 충분히 충전한 배터리로 사용시간이 현저히 짧아지는 경우 또는 사용하지할 수 없는 경우에는 배터리의 수명이 다 됩니다.
- 장기간 사용하지 않는 경우에도, 기능을 유지하기 위해, 1년에 한 번은 만충전해 주십시오.
- 주위 온도가 10~ 35°C 환경에서 충전하십시오. 이외의 환경에서는 효율적인 충전을 할 수 없는 경우가 있습니다.



니켈수소 전지는 재활용 가능한 자원입니다.

재활용에 협조해 주실 경우는 당사로 문의해 주십시오.

보호 회로에 대하여

본제품에는 만일의 경우, 내부를 보호하기 위한 보호 회로 기능이 있습니다. 보호 회로가 작동하면, 컨트롤러가 장착되어 있는 개소의 LED(오렌지)가 점멸해 동작이 정지합니다. 이 상태가 되면, 플러그를 뽑아, 사용을 중지하고 이하의 점검을 해 주십시오.

- 사용하던 기기에 고장이 없는가.
- 본품이 비정상적으로 발열하고 있지는 않은가.

이상 부위를 모르는 경우는, 사용을 중지하고 폐사에 상담해 주십시오.

본품의 내용



충전대 × 1



배터리 팩 × 1



배터리 커버 × 2

(Xbox Series X|S용 × 1/Xbox ONE, Elite용 × 1)

대응 기종

무선 컨트롤러

(Xbox Series X|S / Xbox One / Xbox Elite 무선 컨트롤러)

사용방법

충전 스탠드 접속 방법



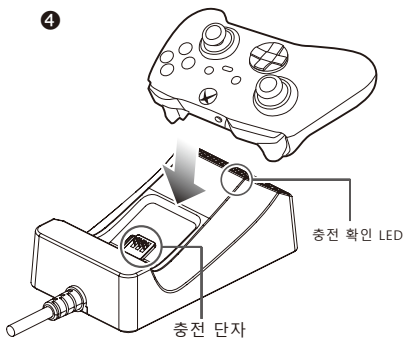
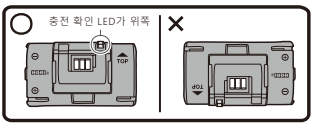
Xbox Series X|S 본체의
USB 포트에 연결

컨트롤러를 충전하는 경우

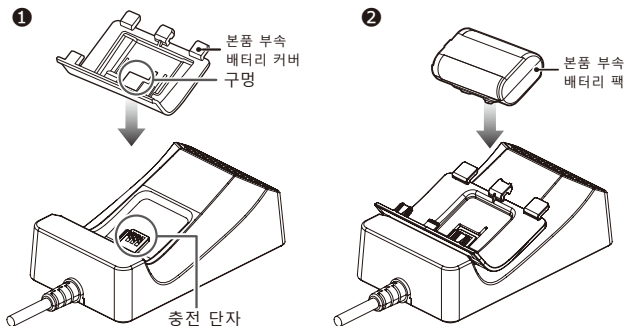


※1 배터리 팩을 장착할 때는 올바른 방향으로 장착해 주십시오.
배터리 팩 장착 방향이 잘못되어 있으면, 충전할 수 없습니다.
또, 고장의 원인이 됩니다.충분히 주의하십시오.

※2 배터리 커버는 Xbox Series X|S /
Xbox ONE, Elite 용 2종류가 있으므로
각각 올바른 것을 사용하시기 바랍니다.



배터리 팩을 단독으로 충전하는 경우



충전 확인에 대하여

충전 중... 오렌지
충전 완료...녹색



충전 상황에 따라 충전 확인 LED가 점등됩니다.

충전 확인 LED...10% 이하 적색 LED 점등



사양

본체

외형 치수	: (폭) 약 58mm×(깊이) 약 85mm×(높이) 약 38mm	
질량	: 약 80g	케이블 길이: 약 0.6m

배터리 팩

외형 치수	: (폭) 약 30mm×(깊이) 약 51mm×(높이) 약 19mm	충전 시간: 약 3시간
질량	: 약 48g	가동 시간: 약 20시간

※충전시간에 대해서는 기준이 됩니다.사용 환경에 따라 시간이 변동될 수 있습니다.미리 양해 부탁드립니다.

B급 기기 (가정용 방송통신기자재)
이 기기는 가정용(B급)전자파적합기기로서 주로 가정에서 사용하는 것을 목적으로 하며, 모든 지역에서 사용할 수 있습니다.

- 일러스트와 본품은 다소 다른 경우가 있습니다.
- 본 제품의 사양 및 외관은 개량을 위해 예고 없이 변경될 수 있습니다
- Microsoft, Xbox, Xbox "Sphere" Design, Xbox Series X|S, Xbox One are trademarks of the Microsoft group of companies.
- ■ "빛" (LIGHT) 은 주식회사 호리의 등록상표입니다.

대상 연령: 6세 이상