

取扱説明書

このたびは、弊社製品をお買い上げいただき誠にありがとうございます。
ご使用になる前に、本書をよくお読みのうえ、本品を安全にご使用ください。
お読みになったあとは、いつでも見られるように、大切に保管してください。

使用上のご注意



ご注意 保護者の方へ 必ずお読みください



- 小さな部品がありますので 3 歳未満のお子様には絶対に与えないでください。
- 乳幼児の手の届くところに置かないでください。万一飲み込んだ場合は、すぐに医師に相談してください。
- 万一、本品から異臭や煙が出た場合は、ただちに本品を Xbox Series X|S 本体から抜いて販売店にご相談ください。
- 布などでおったまま使用しないでください。熱がこもり、火災や故障の原因となります。
- 内部に水、金属片、異物などをいれないでください。
- 充電スタンドおよびバッテリーパックの金属端子部は濡れたまま使用しないでください。正しく通電しないことがあります。汚れているときは乾いた柔らかい布で拭きとってください。
- 雷が鳴り出したら、本品に触れないでください。感電の原因となります。
- 使用しない時やお手入れの際は、本品を Xbox Series X|S 本体から抜いてください。火災や感電、故障の原因となります。
- ケーブルを束ねて使用しないでください。
- 濡れた手で触らないでください。感電する恐れがあります。
- USB ケーブルを傷つけないでください。火災や感電の原因となります。
- 重いものを載せないでください。
- 危険ですので、接続ケーブルはお子様がお首などに巻きつけて遊ばないように十分注意してください。
- 充電スタンドは不安定な場所に置かないでください。正しく充電できなったり、怪我や故障の原因となります。
- 本品を湿気やホコリの多いところに置かないでください。
- 本品に物を当てたり、落下させるような強い衝撃を与えないでください。
- ケーブル部を強く曲げたり引っ張ったりしないでください。
- 分解や修理、改造は絶対にしないでください。
- USB プラグや端子にホコリや異物がついた状態で使用しないでください。
- 本品を直射日光が当たる場所に放置しないでください。故障の原因となります。
- お手入れの際には、乾いた柔らかい布を使用してください。また、ベンジン、シンナーなどの薬品は使用しないでください。
- 本来の目的以外には使用しないでください。本来の目的以外に使用した場合の事故や損害に対し、弊社は一切その責任を負いません。

バッテリーに関するご注意

- バッテリーの液がもれたときは、素手で液をさわらないでください。
 - ・ 液が目に入ったときは、すぐにきれいな水で洗い、医師の診察を受けてください。失明の原因となります。
 - ・ 液が身体や衣服に付いたときはすぐにきれいな水で洗い流してください。皮膚に炎症やけがの症状があるときは、医師に相談してください。
- 火のそばや直射日光の当たるところ、炎天下の車内、熱器具の近くなど高温の場所に置かないでください。
- バッテリーには寿命があります。使用回数を重ねたり時間が経過するにつれバッテリーの持続時間は少しずつ短くなります。
- バッテリーの寿命は、保管方法や使用状況、環境などにより異なります。
- 十分に充電したバッテリーで使用時間が著しく短くなる場合、またはご利用いただけない場合はバッテリーの寿命となります。
- 長期間使わないときでも、機能を維持するため、1 年に 1 度は満充電してください。
- 周囲の温度が 10 ~ 35℃ の環境で充電してください。これ以外の環境では効率の良い充電ができないことがあります。



ニッケル水素電池はリサイクル可能な資源です。

リサイクルにご協力いただける場合は弊社までお問い合わせください。

保護回路について

本品には万一の場合、内部を保護するための保護回路機能があります。保護回路が作動しますと、コントローラーが装着されている箇所のLED(オレンジ)が点滅し動作が停止します。この状態になりましたら、プラグを抜き、使用を中止して以下の点検をしてください。

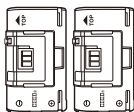
- 使用していた機器に故障がないか。
- 本品が異常に発熱していないか。

異常箇所がわからない場合は、使用を中止して弊社にご相談ください。

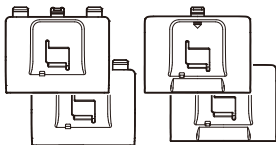
本品の内容



チャージスタンド × 1



バッテリーパック × 2



バッテリーカバー × 4

(Xbox Series X|S用 × 2 / Xbox ONE,Elite用 × 2)

対応機種

ワイヤレスコントローラー

(Xbox Series X|S / Xbox One / Xbox Elite Controller)

本書の説明文中のハードウェアは全て Xbox Series X|S となっておりますが、Xbox One および Xbox Elite Controller でご使用になる際も同様の手順でご使用いただけます。


使用方法

充電スタンド接続方法



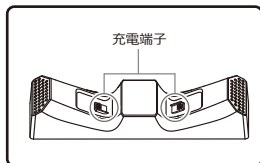
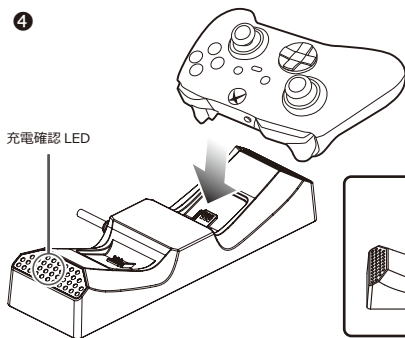
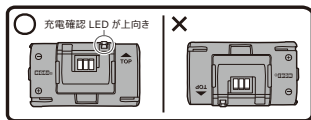
Xbox Series X|S 本体の
USB ポートへ接続

コントローラーを充電する場合



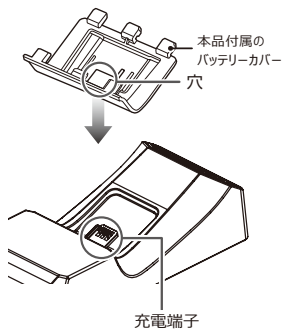
※1 バッテリーパックを装着する際は正しい向きで装着してください。バッテリーパックの装着の向きが間違っていると、充電することができません。また、故障の原因となります。十分ご注意ください。

※2 バッテリーカバーは Xbox Series X|S / Xbox ONE,Elite 用の2種類ございますので、それぞれ正しい物をご使用ください。

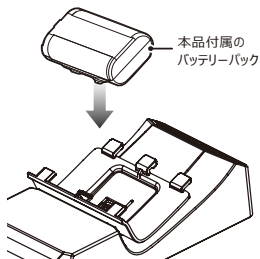


バッテリーパックを単体で充電する場合

①

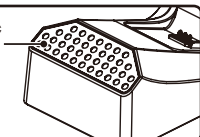


②



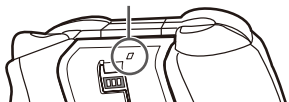
充電確認について

充電中 …オレンジ
充電完了…緑



充電状況に応じて充電確認 LEDが点灯します。

充電確認 LED…10%以下で赤色 LED 点灯



仕様

本体

外形寸法 : (幅)約58mm×(奥行)約198mm×(高さ)約38mm

質量 : 約120g ケーブル長 : 約0.6m

バッテリーパック

外形寸法 : (幅)約30mm×(奥行)約51mm×(高さ)約19mm 充電時間 : 約3時間(2台の場合6時間)

質量 : 約48g 稼働時間 : 約20時間

※充電時間については目安となります。ご使用環境によっては時間が前後する可能性があります。あらかじめご了承ください。

- イラストと本品は多少異なる場合があります。
- 本品の仕様および外観は改良のため予告なく変更することがありますので、ご了承ください。
- Microsoft, Xbox, Xbox "Sphere" Design, Xbox Series X|S, Xbox One are trademarks of the Microsoft group of companies.
- "あよび" "あよび" は株式会社あよびの登録商標です。

対象年齢：6歳以上