

Manuale di Istruzioni

Grazie per aver scelto questo prodotto.
Prima di utilizzarlo, leggere attentamente le istruzioni.
Una volta lette le istruzioni, conservarle per riferimenti futuri.

Avvertenze



Avvertenze Leggere attentamente prima dell'utilizzo

- Non adatto ai bambini di età inferiore ai 36 mesi. Contiene parti piccole.
- Tenere il prodotto lontano dalla portata dei bambini. Consultare immediatamente il medico in caso di ingestione di parti piccole.
- Interrompere l'utilizzo se si notano calore, fumo, rumori o odori insoliti provenire dal prodotto.
- Non coprire il prodotto con un panno, poiché potrebbe causare surriscaldamento.
- Non mettere acqua o sostanze estranee all'interno del prodotto. Ciò potrebbe causare incendi, shock elettrici o malfunzionamenti.
- Assicurarsi che i connettori siano puliti prima dell'uso. Nel caso in cui il prodotto dovesse essere pulito si consiglia di utilizzare un panno morbido e asciutto.
- Non utilizzare questo prodotto quando vi è rischio di temporali, onde evitare incendi, shock elettrici o malfunzionamenti.
- Si consiglia di disconnettere il prodotto dopo l'utilizzo o prima della manutenzione per evitare incendi o shock elettrici.
- Non torcere o raggruppare i cavi.
- Evitare di toccare il prodotto quando la tua mano sono bagnati.
- Non modificare o danneggiare i cavi poiché potrebbe causare un incendio o uno shock elettrico.
- Non posizionare oggetti sopra di questo prodotto.
- Cavo lungo. Pericolo di strangolamento.
- Non collocare questo prodotto su superfici instabili.
- Tenere il controller lontano da superfici polverose o aree umide.
- Non sottoporre il prodotto ad urti o pesi.
- Non tirare con forza o piegare il cavo del controller.
- Non smontare, riparare o modificare questo prodotto.
- Non utilizzare la presa USB quando è coperta di polvere.
- Non posizionare questo prodotto vicino a fonti di calore o sotto la luce diretta del sole per lunghi periodi. Il surriscaldamento potrebbe provocare malfunzionamenti.
- In caso di pulizia, usare unicamente un panno asciutto. Non usare agenti chimici come benzina o diluenti.
- Non utilizzare questo prodotto in qualsiasi modo diverso rispetto al previsto.

Batterie – precauzioni

- Non toccare le batterie in caso di emissioni acide.
- Non disassemblare, scaldare, modificare, cambiare o mettere le batterie nell'acqua o nel fuoco.
- Questo dispositivo può essere soggetto a malfunzionamenti o perdita di rete in caso di batteria è esausta.
- La durata di carica e scarica della batteria interna di questo prodotto è di circa 500 volte.
La durata della batteria dipende dalla modalità di conservazione, dall'utilizzo, dall'ambiente, ecc.
- Se il tempo di utilizzo della batteria a carica completa è significativamente diminuito, la batteria potrebbe essere deteriorata.
- Per mantenere la funzionalità, assicurarsi di ricaricarla almeno una volta all'anno anche quando il dispositivo non viene utilizzato per molto tempo.



*Include batterie ricaricabili NiMH. Smaltire o riciclare secondo il regolamento locale.

Circuito di Protezione

Questo prodotto contiene un circuito di protezione integrato. Quando il circuito di protezione si attiva, una luce arancione lampeggia e interrompe la carica del dispositivo. Quando il prodotto si trova in questo stato, scollegarlo e controllare che non sia danneggiato o surriscaldato. Se non è possibile determinare il problema, interrompere l'utilizzo del prodotto e contattare il servizio clienti HORI.

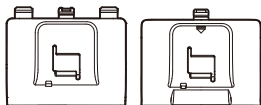
Contenuto



Base di ricarica



Batterie



Copibatteria x 2

(Per il controller Xbox Series X|S x 1 /
Per il controller Xbox One o Xbox Elite Wireless x 1)

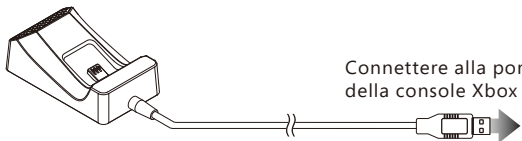
Piattaforma

Controller wireless

(Controller Xbox Series X|S / Xbox One / Xbox Elite Wireless)


Utilizzo

Come connettere la base di ricarica



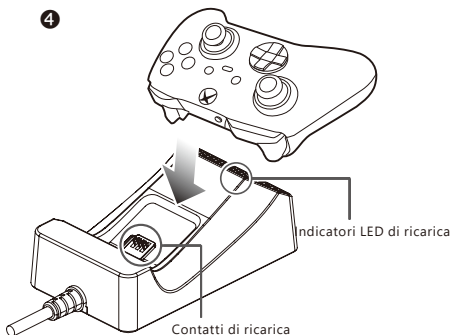
Connettere alla porta USB
della console Xbox Series X|S.

Come caricare i controller

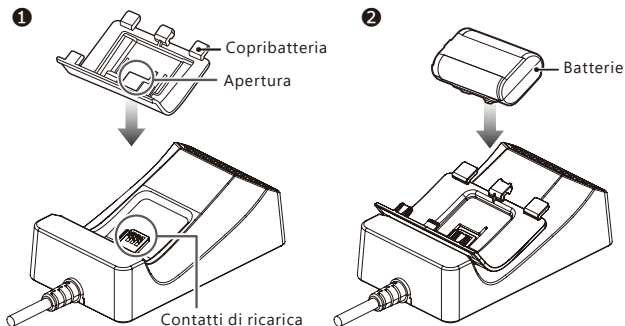


*1 Inserire correttamente le batterie. Se inserite in modo scorretto, le batterie potrebbero non ricaricarsi e questo potrebbe causare malfunzionamenti.

*2 Usare il copribatteria corretto per il controller Xbox Serie X, Xbox One o Xbox Elite Wireless.

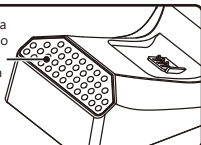


Come caricare le batterie



Come verificare lo stato della ricarica

Arancione: Ricarica
in corso
Verde: Ricarica
completata



L'indicatore LED di ricarica diventa rosso quando la batteria è al 10% o meno.



Gli indicatori LED di ricarica sulla base di ricarica indicano lo stato della ricarica.

Caratteristiche Principali

Charging Station

Dimensioni: 58×85×38mm

Peso: 80g Lunghezza del cavo: 0.6m

Battery Pack

Dimensioni: 30×51×19mm

Peso: 48g

Tempo di ricarica: 3 ore

Durata della batteria: 20 ore

* La durata della ricarica è approssimativa. Il tempo di ricarica può variare.

Il normale funzionamento di questo prodotto potrebbe essere disturbato da forti interferenze elettromagnetiche. In tal caso, si prega semplicemente di resettare il prodotto riportandolo alle impostazioni predefinite (vedere "Come collegare il prodotto"). Nel caso in cui non ci siano miglioramenti, si consiglia di spostarsi verso un'area assente da interferenze elettromagnetiche per usare il prodotto. I fili non devono essere inseriti all'interno di prese elettriche. Si prega di conservare la confezione del prodotto e il manuale di istruzioni per consultazione futura.

Non tentare di collegare i cavi di questo prodotto a una presa elettrica.
Conserva l'imballo, in quanto contiene informazioni importanti.

INFORMAZIONI PER LO SMALTIMENTO DEL PRODOTTO

Se trovate questo simbolo su uno dei nostri prodotti o imballaggi, significa che il prodotto o la batteria non devono essere trattati come rifiuti domestici in Europa. Per garantire un trattamento adeguato dei rifiuti per il prodotto o la batteria, smaltirlo in conformità alla normativa in vigore nel vostro luogo di residenza in relazione al trattamento di apparecchi elettrici e batterie. In questo modo si contribuisce a preservare le risorse naturali e migliorare gli standard di protezione ambientale riguardanti il trattamento e il riciclaggio dei rifiuti elettrici. Questo vale solo per i paesi dell'UE.



Solo per UE e
Turchia

GARANZIA

Per tutte le richieste di garanzia effettuate entro i primi 30 giorni dopo l'acquisto, si prega di rivolgersi al rivenditore presso il quale il primo acquisto è stato effettuato per i dettagli. Se la richiesta di garanzia non può essere elaborata dal rivenditore originale, così come per qualunque domanda circa il nostro catalogo, si prega di rivolgersi direttamente a HORI scrivendo a infoeu@hori.jp.

- L'immagine presentata può differire dal prodotto reale.
- Il produttore si riserva il diritto di modificare il design o le specifiche del prodotto senza preavviso.
- Microsoft, Xbox, il design "Sphere Xbox, Xbox Series X|S, Xbox One sono marchi registrati del gruppo delle società Microsoft.
- HORI e il logo HORI sono marchi registrati di HORI.



Prodotto in Cina

Eta 6+