


Manuale di Istruzioni

Grazie per aver scelto questo prodotto.
Prima di utilizzarlo, leggere attentamente le istruzioni.
Una volta lette le istruzioni, conservarle per riferimenti futuri.

Avvertenze

Avvertenze Leggere attentamente prima dell'utilizzo

- Tenere il prodotto lontano dalla portata dei bambini. Consultare immediatamente il medico in caso di ingestione di parti piccole.
- Cavo lungo. Pericolo di strangolamento.
- Non utilizzare le cuffie a volume elevato per periodi di tempo prolungati poiché potrebbe risultare dannoso per l'udito.
- Fare attenzione a non impigliare i capelli durante la regolazione dell'archetto.
- Tenere il controller lontano da superfici polverose o aree umide.
- Non usare questo prodotto se è danneggiato o alterato.
- Non bagnare questo prodotto poiché potrebbe causare shock elettrico o malfunzionamento.
- Non posizionare questo prodotto vicino a fonti di calore o sotto la luce diretta del sole per lunghi periodi. Il surriscaldamento potrebbe provocare malfunzionamenti.
- Non torcere o raggruppare i cavi.
- Non sottoporre il prodotto ad urti o pesi.
- Non tirare con forza o piegare il cavo del controller.
- Non smontare, riparare o modificare questo prodotto.
- In caso di pulizia, usare unicamente un panno asciutto. Non usare agenti chimici come benzina o diluenti.
- Non utilizzare questo prodotto in qualsiasi modo diverso rispetto al previsto.

 **Abbassare il volume prima di connettersi alla console Xbox Series X|S. Connettersi ad un volume elevato potrebbe causare un suono forte, che potrebbe danneggiare l'udito.**

Contenuto



Cuffie



Microfono con braccio flessibile

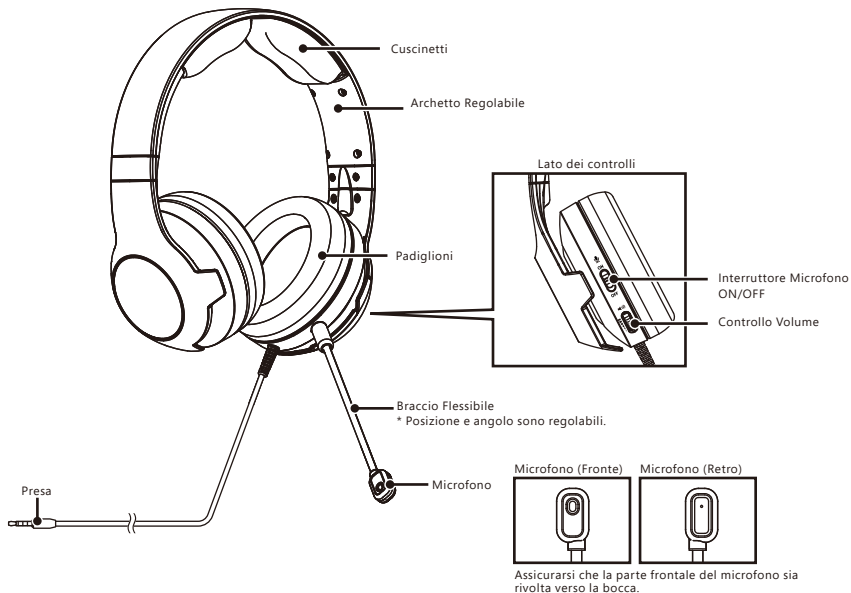
Piattaforma

Xbox Series X|S / Xbox One / Windows 10

Importante

Consultare il manuale di Xbox Series X|S / Xbox One prima di utilizzare questo prodotto.
Assicurati che la tua Xbox Series X|S / Xbox One sia aggiornata all'ultima versione del software di sistema.

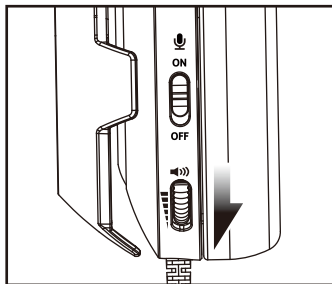
Nomi dei componenti



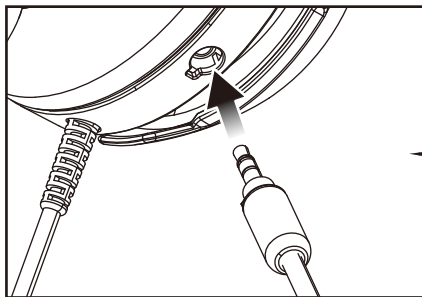
Connessione

Connettere all'Xbox Series X|S

1. Abbassare il volume a zero usando l'interruttore sul retro delle cuffie.



2. Connettere il microfono flessibile come mostrato nell'immagine sottostante.



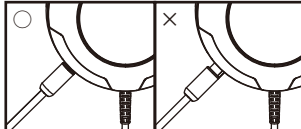
* Connettere allineando la Guida 1 e la Guida 2.



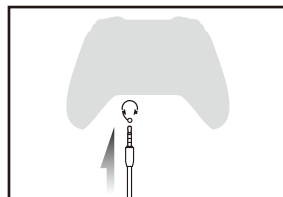
Guida 1

Guida 2

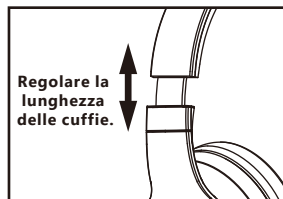
* Controllare che il microfono sia saldamente connesso.



3. Collegare la spina dell'auricolare all'entrata audio del controller Xbox Series X|S.

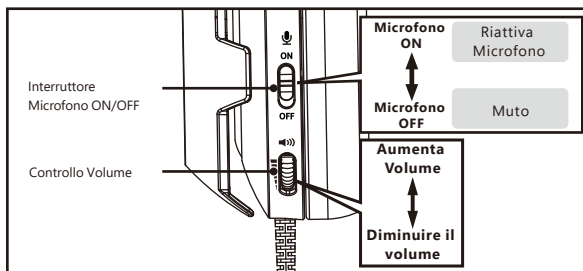


4. Regolare la lunghezza dell'archetto, la posizione del microfono, l'interruttore di controllo del volume auricolare, e/o il volume della TV.



Controlli Audio

Regolare il volume delle cuffie e l'attivazione/disattivazione del microfono utilizzando i controlli audio integrati.



! Risoluzione dei problemi

Se si verifica un problema, controllare quanto segue:

- Se il suono non esce dalle cuffie:
 - Assicurarsi che il cavo audio sia connesso saldamente.
 - Assicurarsi che la rotella del volume sul retro delle cuffie sia impostata correttamente.
- Nel caso in cui non si riesca a sentire la propria voce e/o non si riesca a usare la chat vocale:
 - Assicurarsi che tutte le spine siano collegate saldamente.
 - Assicurarsi che la parte frontale del microfono sia rivolta verso la bocca.
 - Assicurarsi che l'interruttore del microfono ON/OFF sulle cuffie sia impostato su "ON".
 - Assicurarsi che il microfono sia connesso saldamente.
- Controllare le impostazioni di gioco e/o altri dispositivi collegati come controller con controlli audio.

Caratteristiche Principali

Unità	
Dimensioni	: 190mm×190mm×90mm
Input	: Spina a 4 anelli di Φ 3.5mm
Peso	: 250g
Lunghezza del cavo	: 1.5m

Cuffie	
Impedenza elettrica	: $32\Omega \pm 15\%$
Diametro Driver	: ϕ 40mm
	Magnete al neodimio
Input Massimo	: 40mW
Banda di Frequenza Audio	: 20Hz ~ 20kHz
Pressione Sonora	: 110dB \pm 3dB

Microfono	
Impedenza elettrica	: $2.2k\Omega \pm 5\%$
Sensibilità	: $-48dB \pm 3dB$
Banda di Frequenza	: 100Hz ~ 16kHz

Il normale funzionamento di questo prodotto potrebbe essere disturbato da forti interferenze elettromagnetiche. In tal caso, si prega semplicemente di resettare il prodotto riportandolo alle impostazioni predefinite (vedere "Come collegare il prodotto"). Nel caso in cui non ci siano miglioramenti, si consiglia di spostarsi verso un'area assente da interferenze elettromagnetiche per usare il prodotto. I fili non devono essere inseriti all'interno di prese elettriche. Si prega di conservare la confezione del prodotto e il manuale di istruzioni per consultazione futura.

Non tentare di collegare i cavi di questo prodotto a una presa elettrica.
Conserva l'imballo, in quanto contiene informazioni importanti.

INFORMAZIONI PER LO SMALTIMENTO DEL PRODOTTO

Se trovate questo simbolo su uno dei nostri prodotti o imballaggi, significa che il prodotto o la batteria non devono essere trattati come rifiuti domestici in Europa. Per garantire un trattamento adeguato dei rifiuti per il prodotto o la batteria, smaltirlo in conformità alla normativa in vigore nel vostro luogo di residenza in relazione al trattamento di apparecchi elettrici e batterie. In questo modo si contribuisce a preservare le risorse naturali e migliorare gli standard di protezione ambientale riguardanti il trattamento e il riciclaggio dei rifiuti elettrici. Questo vale solo per i paesi dell'UE.



Solo per UE e
Turchia

GARANZIA

Per tutte le richieste di garanzia effettuate entro i primi 30 giorni dopo l'acquisto, si prega di rivolgersi al rivenditore presso il quale il primo acquisto è stato effettuato per i dettagli. Se la richiesta di garanzia non può essere elaborata dal rivenditore originale, così come per qualunque domanda circa il nostro catalogo, si prega di rivolgersi direttamente a HORI scrivendo a infoeu@hori.jp.

- Queste non sono cuffie wireless.
- L'immagine presentata può differire dal prodotto reale.
- Il produttore si riserva il diritto di modificare il design o le specifiche del prodotto senza preavviso.
- Microsoft, Xbox, il design "Sphere Xbox, Xbox Series X|S, Xbox One, Windows sono marchi registrati del gruppo delle società Microsoft.
- HORI e il logo HORI sono marchi registrati di HORI.



Prodotto in Cina

Eta 6+