

Mode d'emploi

Merci d'avoir acheté ce produit.
Veuillez lire attentivement les instructions avant d'en commencer toute utilisation.
Après avoir lu le feuillet d'instructions,
veuillez le conserver à portée de main pour de future référence.

Attention



Attention Aux Parents/ Tuteurs, Veuillez lire attentivement

- Ne convient pas aux enfants de moins de 36 mois. Contient des petites pièces.
- Gardez ce produit hors de la portée des jeunes enfants ou des nourrissons. Consultez immédiatement un médecin en cas d'ingestion de petites pièces.
- Cessez l'utilisation si vous remarquez une chaleur inhabituelle, de la fumée, du bruit ou une odeur se dégageant du produit.
- Ne couvrez pas le produit avec un chiffon. Cela pourrait provoquer une surchauffe.
- Ne pas mettre d'eau ou de substances étrangères à l'intérieur de ce produit. Cela pourrait provoquer un incendie, un choc électrique ou un dysfonctionnement.
- Assurez vous que les connecteurs sont propres avant utilisation. Si le produit doit être nettoyé, utilisez uniquement un chiffon doux et sec.
- N'utilisez pas ce produit en cas de risque d'orage pour éviter un incendie, un choc électrique ou un dysfonctionnement.
- Veuillez déconnecter le produit après utilisation ou avant de le nettoyer pour éviter un incendie ou un choc électrique.
- Ne pas tordre ou regrouper les câbles.
- Eviter de toucher ce produit lorsque votre main est humide.
- Ne pas modifier et endommager les câbles car cela pourrait provoquer un incendie ou un choc électrique.
- Ne rien placer sur le dessus de ce produit.
- Long cordon. Risque d'étranglement.
- Ne placez pas le produit sur une surface instable.
- Garder la manette éloigné des zones poussiéreuses ou humides.
- N'exercez pas de force excessive sur le produit et évitez les impacts.
- Ne pas tirer ou plier le câble de connexion fortement.
- Ne jamais désassembler, réparer ou modifier ce produit.
- N'utilisez pas la prise USB lorsqu'elle est couverte de poussière.
- Ne placez pas ce produit à proximité de sources de chaleur et ne le laissez pas sous la lumière directe du soleil pendant une période prolongée.
- Une surchauffe peut entraîner un dysfonctionnement.
- Pour nettoyer le produit, merci de n'utiliser qu'un chiffon sec et doux. Ne jamais utiliser de produits chimiques tels que du benzène ou du diluant.
- N'utilisez pas ce produit à d'autres fins que celles pour lesquelles il a été conçu. HORI ne sera pas tenu responsables en cas d'accidents ou dommages arrivant suite à un usage autre que celui prévu.

Avertissement sur la batterie

- Si la batterie fuit, veuillez ne pas la touchez à mains nues.
- Ne pas démonter, chauffer, modifier, changer ou mettre la batterie dans l'eau ou dans le feu.
- Cet appareil cessera de fonctionner ou perdra de sa portée lorsqu'il sera en fin de vie.
- La batterie interne de ce produit est conçue pour supporter environ 500 cycles de charge et de décharge.
- La durée de vie de la batterie dépendra de la façon dont le produit est rangé, de son utilisation, des conditions environnementales, etc...
- Si la durée d'utilisation d'une batterie pleine est anormalement courte, cela signifie probablement qu'elle est en fin de vie.
- Assurez-vous de recharger la batterie au moins une fois par an pour qu'elle reste fonctionnelle, même si vous ne l'utilisez pas pendant une longue période.



Ni-MH

* Comprend une batterie rechargeable NiMH. Veuillez mettre au rebut ou recycler le produit conformément aux lois locales.

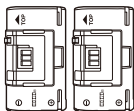
A propos du circuit de protection

Ce produit comprend un circuit de protection intégré. Lorsque le circuit de protection s'active, une LED orange clignote et arrête le chargement du produit. Lorsque le produit est dans cet état, débranchez-le et vérifiez s'il est endommagé ou en surchauffe. Si vous ne parvenez pas à déterminer le problème, veuillez cesser d'utiliser le produit et contacter le service client HORI.

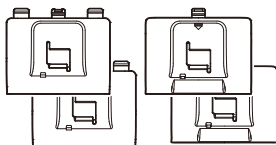
Inclus



Stand de recharge



Batterie x 2



Couvercle de batterie x 4
(Pour manette Xbox Series X|S x 2,
pour manette sans-fil Xbox One ou Xbox Elite x 2)

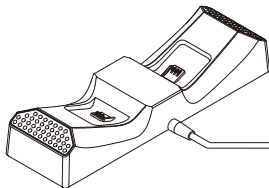
Plateforme

Manette sans-fil

(Manette sans-fil Xbox Series X|S / Xbox One / Xbox Elite)


Comment utiliser

Comment connecter le socle de charge



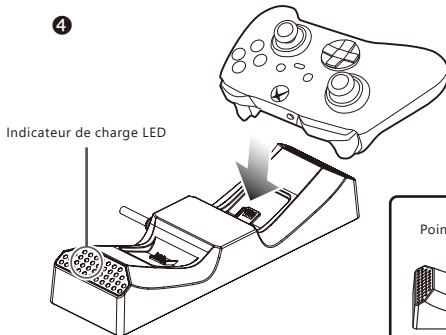
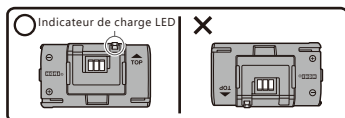
Connectez-vous au port USB
de la console Xbox Series X|S.

Chargement des manettes



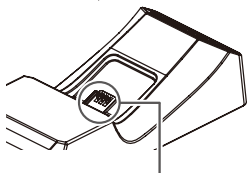
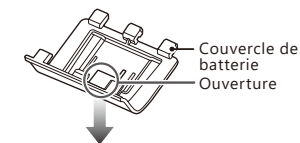
*1 Insérez correctement la batterie dans le bon sens.
Si elle n'est pas insérée correctement, la batterie ne se chargera pas et peut entraîner un dysfonctionnement.

*2 Veuillez utiliser le couvercle de batterie approprié pour la manette sans fil Xbox Series X|S, Xbox One ou Xbox Elite.



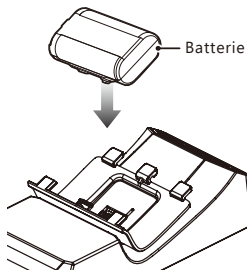
Chargement de la batterie

1




Point de contact de chargement

2

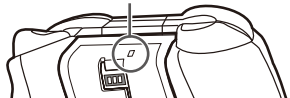


Vérification de l'état de charge

Orange: En charge
Vert: Chargé complètement



L'indicateur de charge LED sur la batterie devient rouge quand la vie de la batterie est de 10% ou moins.



L'indicateur de charge LED sur le chargeur affiche l'état de charge.

Caractéristiques principales

Stand de recharge

Dimensions externes: 58×198×38mm

Poids : 120g Longueur du câble: 0.6m

Batterie

Dimensions externes: 30×51×19mm

Poids : 48g

Temps de charge: 3 heures (pour 2 manettes: 6 heures)

Durée d'utilisation après une recharge: 20 heures

* Le temps de charge est approximatif. Le temps de charge varie.

Cet appareil obéit à la partie 15 du règlement de la FCC. Son fonctionnement est sujet à deux conditions: (1) L'appareil ne doit pas causer d'interférences nuisibles, et (2) cet appareil doit tolérer les interférences reçues, ce qui inclut les interférences qui risquent de provoquer une utilisation indésirable.

REMARQUE: Cet équipement a été testé et déclaré conforme aux limites imposées aux appareils numériques de classe B, conformément à la section 15 du règlement de la FCC. Ces limites sont conçues pour fournir une protection raisonnable contre les interférences nuisibles dans une installation résidentielle. Cet équipement génère, utilise et peut émettre de l'énergie de fréquence radio. S'il n'est pas installé et utilisé conformément aux instructions, il peut causer des interférences nuisibles aux communications radio. Cependant, rien ne garantit que des interférences ne se produiront pas dans une installation particulière. Si cet équipement provoque des interférences nuisibles avec la réception de radio ou de télévision, ce qui peut être déterminé en éteignant et en rallumant l'équipement, l'utilisateur est invité à tenter de corriger l'interférence en appliquant l'une ou plusieurs des mesures suivantes:

- Réorienter ou déplacer l'antenne de réception.
- Augmenter la distance entre l'équipement et le récepteur.
- Raccordez l'équipement à une prise d'un circuit différent de celui auquel le récepteur est connecté.
- Consultez le revendeur ou un technicien expérimenté en radio / TV pour obtenir de l'aide.

Il est possible que la fonction normale du produit soit perturbée par de fortes interférences électromagnétiques. Dans ce cas, réinitialisez simplement le produit pour en reprendre l'utilisation en suivant le manuel d'instructions (Connexion). Dans le cas où la fonction ne peut être redémarrée, utilisez le produit dans un autre endroit.

Les fils ne doivent pas être insérées dans les prises de courant.
L'emballage doit être conservé car il contient des informations importantes.

INFORMATIONS SUR LA DESTRUCTION DU PRODUIT

Le symbole ci-dessus signifie que, conformément aux lois et réglementations locales, vous devez mettre au rebut votre produit et/ou sa batterie séparément des ordures ménagères. Lorsque ce produit n'est plus utilisable, portez-le dans un centre de collecte des déchets agréé par les autorités locales. La collecte et le recyclage séparés de votre produit et/ou de sa batterie lors de l'élimination permettent de préserver les ressources naturelles et de protéger l'environnement et la santé des êtres humains. Applicable seulement aux pays de l'UE.



EU et Turquie
uniquement

US

Garantie

HORI garantie à l'acheteur original que le produit acheté neuf dans son emballage original est sans défaut matériel ni de production et cette garantie pour une période de 90 jours à partir de la date d'achat originale. Si votre demande de garantie ne peut être prise en charge par votre revendeur veuillez vous adresser directement à Hori: infous@hori.jp. S'il vous plaît visitez <http://stores.horiusa.com/policies/> pour les détails de la garantie.

EU

Garantie

Pour toute demande de garantie dans les 30 jours après achat, veuillez en référer auprès de votre revendeur où le produit a été acheté originellement. Si votre demande de garantie ne peut pas être prise en charge par votre revendeur, ou pour toutes autres questions sur nos produits, veuillez vous adresser directement à
Hori: infoeu@hori.jp.

- L'image sur l'emballage peut différer du produit réel.
- Le fabricant se réserve le droit de changer le design du produit ou ses caractéristiques techniques sans préavis.
- Microsoft, Xbox, Xbox «Sphere» Design, Xbox Series X|S, Xbox One sont des marques déposées du groupe Microsoft.
- HORI et le logo de HORI sont des marques déposées de HORI.



Fabriqué en Chine

Age 6+