

Mode d'emploi

Merci d'avoir acheté ce produit.

Veuillez lire attentivement les instructions avant d'en commencer toute utilisation.


Après avoir lu le feuillet d'instructions,
veuillez le conserver à portée de main pour de future référence.

Attention



Attention Aux Parents/ Tuteurs, Veuillez lire attentivement

- Gardez ce produit hors de la portée des jeunes enfants ou des nourrissons. Consultez immédiatement un médecin en cas d'ingestion de petites pièces.
- Long cordon. Risque d'étranglement.
- N'écoutez pas à volume élevé pendant une période prolongée pour éviter une perte auditive.
- Assurez-vous de ne pas vous coincer les cheveux lors de l'ajustement du serre-tête.
- Garder la manette éloigné des zones poussiéreuses ou humides.
- N'utilisez pas ce produit s'il a été endommagé ou modifié.
- Ne mouillez pas ce produit. Cela peut provoquer un choc électrique ou un dysfonctionnement.
- Une surchauffe peut entraîner un dysfonctionnement.
- Ne pas tordre ou regrouper les câbles.
- N'exercez pas de force excessive sur le produit et évitez les impacts.
- Ne pas tirer ou plier le câble de connexion fortement.
- Ne jamais désassembler, réparer ou modifier ce produit.
- Pour nettoyer le produit, merci de n'utiliser qu'un chiffon sec et doux. Ne jamais utiliser de produits chimiques tels que du benzène ou du diluant.
- N'utilisez pas ce produit à d'autres fins que celles pour lesquelles il a été conçu. HORI ne sera pas tenu responsables en cas d'accidents ou dommages arrivant suite à un usage autre que celui prévu.

 Baissez le volume avant de vous connecter le casque à la manette Xbox Series X|S. L'écoute à un volume élevé peut produire un son fort qui peut endommager vos oreilles.

Inclus



Casque



Micro à bras flexible

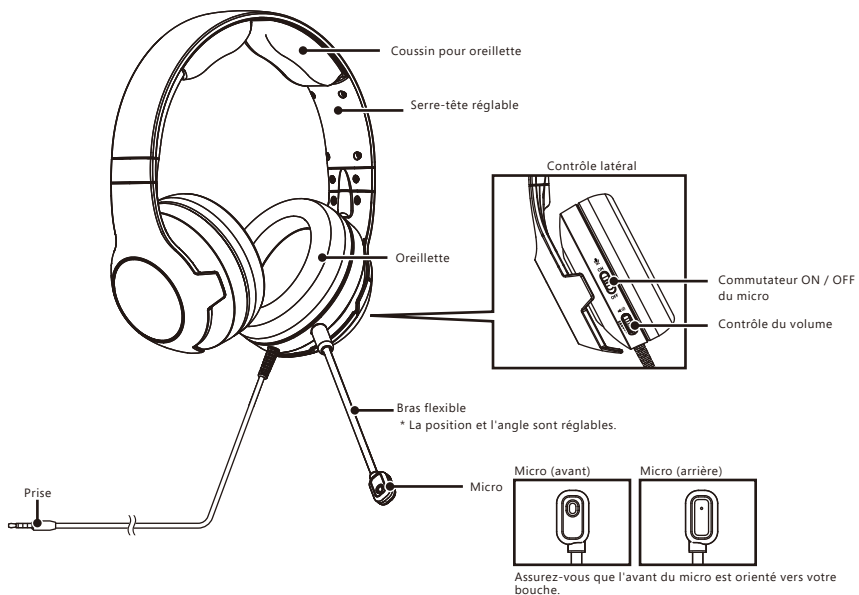
Plateforme

Xbox Series X|S / Xbox One / Windows 10

Important

Merci de consulter le manuel d'utilisation de la Xbox Series X|S / Xbox One avant utilisation. Assurez-vous que la Xbox Series X|S / Xbox One ait la dernière mise à jour installée.

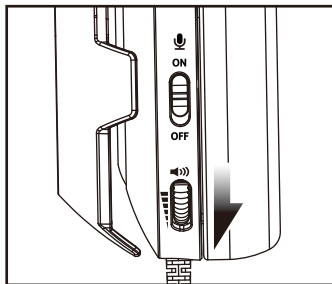
Description



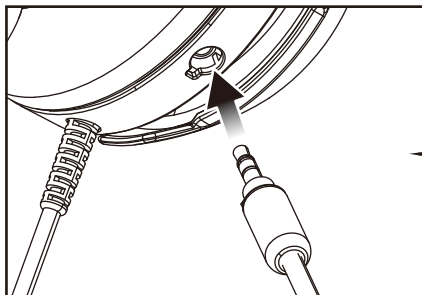
Comment se connecter

Connectez-vous à la Xbox Series X|S

1. Diminuez complètement le volume à l'aide de la molette de volume à l'arrière du casque.



2. Connectez le micro à bras flexible comme indiqué dans l'image ci-dessous.



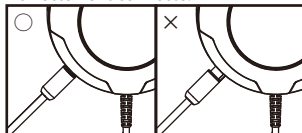
* Alignez le guide 1 et le guide 2 pour brancher.



Guide 1

Guide 2

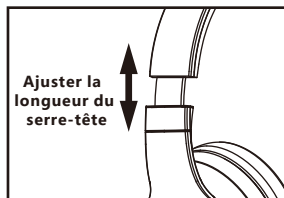
*Vérifiez que le micro est correctement connecté.



3. Connectez la fiche du câble audio du casque à la prise casque de la manette Xbox Series X|S.

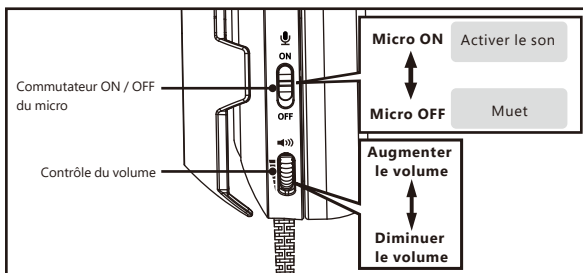


4. Réglez la longueur du serre-tête, la position du microphone, la molette de réglage du volume du casque et / ou le volume du téléviseur.



Commandes audio

Régler le volume du casque et la désactivation du micro à l'aide des commandes audio intégrées.



! Dépannage

Si un problème survient, veuillez vérifier les points suivants:

- Si le son ne sort pas du casque:
 - Vérifiez que le câble audio est correctement connecté.
 - Vérifiez que la molette de volume à l'arrière du casque est correctement réglée.
- Si d'autres personnes n'entendent pas votre voix et / ou vous ne pouvez pas utiliser le chat vocal:
 - Assurez-vous que toutes les fiches sont correctement connectées.
 - Assurez-vous que l'avant du micro est face à votre bouche.
 - Vérifiez que l'interrupteur ON / OFF du micro du casque est réglé sur «ON».
 - Vérifiez que le micro est correctement connecté.
- Veuillez vérifier les paramètres du jeu et / ou d'autres appareils connectés tels que les manettes avec commandes audio.

Caractéristiques principales

Unité	Casque	Micro
Dimensions externes : 190mm x 190mm x 90mm	Electrical Impedance : 32Ω±15%	Electrical Impedance : 2.2kΩ±5%
Entrée : Fiche à 4 anneaux Ø3,5 mm	Ouverture du pilote : φ40mm / Aimant en néodyme	Sensibilité : -48dB±3dB
Poids : 250g	Entrée maximale : 40mW	Bande de fréquence : 100Hz ~ 16kHz
Longueur du câble : 1,5m	Bande de fréquence audio : 20Hz ~ 20kHz	
	Pression sonore : 110dB±3dB	

Cet appareil obéit à la partie 15 du règlement de la FCC. Son fonctionnement est sujet à deux conditions: (1) L'appareil ne doit pas causer d'interférences nuisibles, et (2) cet appareil doit tolérer les interférences reçues, ce qui inclut les interférences qui risquent de provoquer une utilisation indésirable.

REMARQUE: Cet équipement a été testé et déclaré conforme aux limites imposées aux appareils numériques de classe B, conformément à la section 15 du règlement de la FCC. Ces limites sont conçues pour fournir une protection raisonnable contre les interférences nuisibles dans une installation résidentielle. Cet équipement génère, utilise et peut émettre de l'énergie de fréquence radio. S'il n'est pas installé et utilisé conformément aux instructions, il peut causer des interférences nuisibles aux communications radio. Cependant, rien ne garantit que des interférences ne se produiront pas dans une installation particulière. Si cet équipement provoque des interférences nuisibles avec la réception de radio ou de télévision, ce qui peut être déterminé en éteignant et en rallumant l'équipement, l'utilisateur est invité à tenter de corriger l'interférence en appliquant l'une ou plusieurs des mesures suivantes:

- Réorienter ou déplacer l'antenne de réception.
- Augmenter la distance entre l'équipement et le récepteur.
- Raccordez l'équipement à une prise d'un circuit différent de celui auquel le récepteur est connecté.
- Consultez le revendeur ou un technicien expérimenté en radio / TV pour obtenir de l'aide.

Il est possible que la fonction normale du produit soit perturbée par de fortes interférences électromagnétiques. Dans ce cas, réinitialisez simplement le produit pour en reprendre l'utilisation en suivant le manuel d'instructions (Connexion). Dans le cas où la fonction ne peut être redémarrée, utilisez le produit dans un autre endroit.

Les fils ne doivent pas être insérées dans les prises de courant.
L'emballage doit être conservé car il contient des informations importantes.

INFORMATIONS SUR LA DESTRUCTION DU PRODUIT

Le symbole ci-dessus signifie que, conformément aux lois et réglementations locales, vous devez mettre au rebut votre produit et/ou sa batterie séparément des ordures ménagères. Lorsque ce produit n'est plus utilisable, portez-le dans un centre de collecte des déchets agréé par les autorités locales. La collecte et le recyclage séparé de votre produit et/ou de sa batterie lors de l'élimination permettent de préserver les ressources naturelles et de protéger l'environnement et la santé des êtres humains. Applicable seulement aux pays de l'UE.



EU et Turquie
uniquement

US

Garantie

HORI garantit à l'acheteur original que le produit acheté neuf dans son emballage original est sans défaut matériel ni de production et cette garantie pour une période de 90 jours à partir de la date d'achat originale. Si votre demande de garantie ne peut être prise en charge par votre revendeur veuillez vous adresser directement à Hori: infous@hori.jp. S'il vous plaît visitez <http://stores.horiusa.com/policies/> pour les détails de la garantie.

EU

Garantie

Pour toute demande de garantie dans les 30 jours après achat, veuillez en référer auprès de votre revendeur où le produit a été acheté originellement. Si votre demande de garantie ne peut pas être prise en charge par votre revendeur, ou pour toutes autres questions sur nos produits, veuillez vous adresser directement à Hori: infoeu@hori.jp.

- Ce n'est pas un casque sans-fil.
- L'image sur l'emballage peut différer du produit réel.
- Le fabricant se réserve le droit de changer le design du produit ou ses caractéristiques techniques sans préavis.
- Microsoft, Xbox, Xbox «Sphere» Design, Xbox Series X|S, Xbox One, Windows sont des marques déposées du groupe Microsoft.
- HORI et le logo de HORI sont des marques déposées de HORI.



Fabriqué en Chine

Age 6+