



# Manual de instrucciones

Gracias por haber elegido este producto. Antes de usarlo,  
lee detenidamente el manual de instrucciones.

Una vez lo hayas hecho, recomendamos que lo guardes para eventuales consultas.

## Atención



### Atención Información importante para padres y tutores

- Este producto contiene piezas pequeñas. Mantenlo lejos del alcance de niños menores de tres años.
- Mantén este producto alejado de los niños pequeños. En caso de ingesta accidental de alguna pieza, acude inmediatamente a un médico.
- Deja de utilizar este producto inmediatamente en caso de sobrecalentamiento o emisión de humo, ruido u olores extraños.
- Para evitar sobrecalentamientos, no cubras este producto con telas de ningún tipo.
- No introduzcas agua ni sustancias extrañas en el producto. Podrías causar un incendio, descarga eléctrica o avería.
- Comprueba que los conectores están limpios antes de utilizar el producto.  
Para limpiarlo utiliza solo un paño suave y seco.
- No utilices este producto durante una tormenta eléctrica para prevenir incendios, descargas eléctricas y averías.
- Desconecta el producto después de cada uso y antes de limpiarlo para prevenir incendios y descargas eléctricas.
- No retuerzas ni enrolles el cable.
- No mojes el producto. Podrías causar un incendio, descarga eléctrica o avería.
- No alteres ni dañes los cables, pues podrías causar un incendio o descarga eléctrica.
- No coloques nada encima del producto.
- Cable largo. Riesgo de estrangulamiento.
- No coloques el producto en una superficie inestable.
- Mantén el controlador alejado de zonas húmedas o con polvo.
- No ejerzas demasiada fuerza sobre el producto ni lo sometas a impactos.
- No tires bruscamente del cable del controlador ni lo retuerzas.
- No desmontes, alteres ni intentes reparar este producto.
- Asegúrate de que el conector USB esté limpio antes de usarlo.
- No expongas este producto a fuentes de calor ni a la luz directa del sol durante periodos prolongados.  
El sobrecalentamiento podría hacer que este producto dejase de funcionar correctamente.  
No lo dejes en ambientes calurosos durante periodos prolongados.
- Para limpiarlo, utiliza solo un paño suave y seco. No utilices agentes químicos con benceno o disolventes.
- No des al producto ningún uso distinto de aquel para el que fue diseñado. HORI no asumirá ninguna responsabilidad por accidentes o daños derivados del uso inadecuado de este producto.

## Advertencia sobre la batería

- Si se produce una fuga de líquido de la batería, no lo toques con las manos desnudas.
- No desmontes, calientes ni manipules la batería, ni la eches al fuego o al agua. Su deterioro o una fuga puede provocar heridas o quemaduras.
- Este producto puede dejar de funcionar o perder alcance si la batería se descarga en exceso.
- La batería interna de este producto está diseñada para soportar alrededor de 500 ciclos de carga y descarga.  
La vida real de la batería dependerá del modo en que se conserve el producto, el uso recibido, las condiciones ambientales, etc.
- If a fully charged battery's use time is significantly decreased, the battery life may be deteriorated.
- Asegúrate de recargar la batería al menos una vez al año para mantenerla funcional incluso tras un largo período sin utilizarla.



Ni-MH

\* Incluye una batería recargable de Ni-MH. Desecha o recicla la batería de acuerdo con la legislación vigente en tu lugar de residencia.

## Circuito de protección

Este producto dispone de un circuito de protección. Al activarse este, la carga se interrumpe y el indicador LED parpadea en naranja. Cuando esto ocurra, desconecta el producto y comprueba si se ha dañado o sobrecalentado. Si no logras identificar la causa del fallo, deja de utilizar el producto y ponte en contacto con el servicio de atención al cliente de HORI.


## Contenido



Base de carga



Batería



Tapa de la batería x 2

(ara el controlador Xbox Series X|S x 1 /  
Para el controlador inalámbrico Xbox One o Xbox Elite x 1)

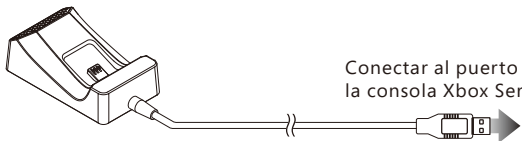
## Plataforma

### Controlador inalámbrico

(Controlador inalámbrico Xbox Series X|S / Xbox One / Xbox Elite)


## Modo de empleo

Conexión a la base de carga



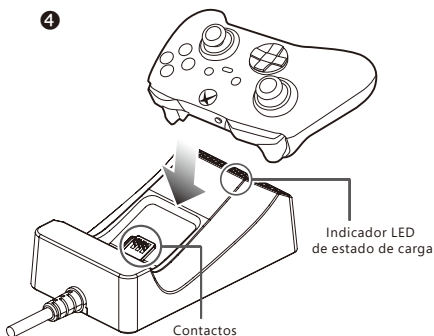
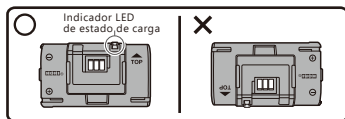
Conectar al puerto USB de  
la consola Xbox Series X|S.

## Carga de los controladores

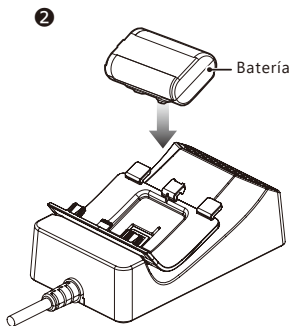
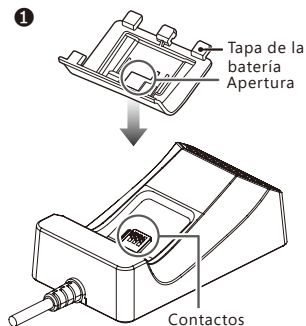


\*1 Coloca la batería en el sentido correcto.  
Si se introduce incorrectamente,  
esta no se cargará y el producto no funcionará.

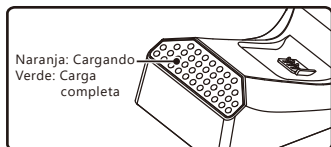
\*2 Utiliza la tapa de la batería adecuada  
según se trate del controlador  
inalámbrico Xbox Series X|S,  
Xbox One o Xbox Elite.



## Carga de la batería



## Estado de carga



El indicador LED de la batería se pondrá rojo cuando a esta le quede menos de un 10 % de carga.



El indicador LED de la base de carga muestra el estado de carga de la batería.

## Características

Base de carga

Dimensiones: 58×85×38mm

Peso: 80g Longitud del cable: 0.6m

Batería

Dimensiones: 30×51×19mm

Peso: 48g

Tiempo de carga: 3 horas

Duración de la batería: 20 horas

\* El tiempo de carga es aproximado. El tiempo de carga puede variar.

El correcto funcionamiento del producto podría verse afectado por interferencias electromagnéticas fuertes. En ese caso, simplemente desconecta y vuelve a conectar el producto siguiendo el manual de instrucciones (Modo de conexión) para recuperar su funcionamiento habitual. Si esto no surtiese efecto, traslada el producto a una ubicación libre de interferencias electromagnéticas antes de intentarlo de nuevo.

No intentes conectar los cables de este producto a una toma de corriente.  
Conserva el embalaje, pues contiene información importante.

#### INFORMACIÓN PARA DESECHAR EL PRODUCTO

Si encuentras este símbolo en uno de nuestros productos o embalajes, significa que dicho producto o batería no debe tratarse como cualquier otro desecho doméstico en Europa. Para garantizar el tratamiento de residuos apropiado para dicho producto o batería, deséchalo respetando la legislación vigente en tu lugar de residencia en relación con el tratamiento de aparatos eléctricos y baterías. De este modo ayudarás a conservar los recursos naturales y mejorar los estándares de protección medioambiental relativos al tratamiento y reciclaje de residuos eléctricos. Esto se aplica solamente a los países de la UE y Turquía.



Solo en la UE y  
Turquía

US

#### Garantía

HORI garantiza al comprador original, durante un periodo de 90 días contados desde la fecha de compra, que este producto, cuando adquirido nuevo y en su embalaje original, estará libre de cualquier tipo de defecto de fabricación. En caso de no poder hacer valer la garantía a través del establecimiento de compra original, dirígete directamente a HORI: [infous@hori.jp](mailto:infous@hori.jp). Para más información, visita nuestro sitio web: <http://stores.horiusa.com/policies/>

EU

#### Garantía

Si surge cualquier incidencia relacionada con la garantía de este producto antes de transcurridos los primeros 30 días después de la compra, consulta con el comercio donde lo adquiriste. En caso de que dicho comercio no pueda aceptar la reclamación, así como para cualquier consulta sobre nuestro catálogo, dirígete directamente a [infoeu@hori.jp](mailto:infoeu@hori.jp).

- El producto real puede variar con respecto a la ilustración.
- El fabricante se reserva el derecho a modificar el diseño o características del producto sin previo aviso.
- Microsoft, Xbox, Xbox "Sphere" Design, Xbox Series X|S y Xbox One son marcas comerciales del grupo Microsoft.
- HORI y el logotipo de HORI son marcas comerciales registradas de HORI.



Fabricado en China

Mayores de 6 años