

# Manual de instrucciones

Gracias por haber elegido este producto.

Antes de usarlo, lee detenidamente el manual de instrucciones.

Una vez lo hayas hecho, recomendamos que lo guardes para eventuales consultas.

## Atención



### Atención Información importante para padres y tutores

- Este producto contiene piezas pequeñas. Mantenlo lejos del alcance de niños menores de tres años.
- Mantén este producto alejado de los niños pequeños. En caso ingesta accidental de alguna pieza, acude inmediatamente a un médico.
- Cable largo. Riesgo de estrangulamiento.
- Mantén el controlador alejado de zonas húmedas o con polvo.
- No utilices el producto si ha sido dañado o alterado.
- No mojes el producto. Podrías causar un incendio, descarga eléctrica o avería.
- No lo dejes en ambientes calurosos durante periodos prolongados.
- No toques la parte metálica del conector USB.
- No ejerzas demasiada fuerza sobre el producto ni lo sometas a impactos.
- No tires bruscamente del cable del controlador ni lo retuerzas.
- No desmontes, alteres ni intentes reparar este producto.
- Para limpiarlo, utiliza solo un paño suave y seco. No utilices agentes químicos con benceno o disolventes.
- No des al producto ningún uso distinto de aquel para el que fue diseñado.

HORI no asumirá ninguna responsabilidad por accidentes o daños derivados del uso inadecuado de este producto.

## Contenido



Controlador

## Plataforma

# Xbox Series X|S / Xbox One / Windows 10

Requisitos del sistema	Puerto USB, conexión a internet
------------------------	---------------------------------

\* Funciona como controlador de PC mediante XInput.  
Este producto no es compatible con DirectInput.

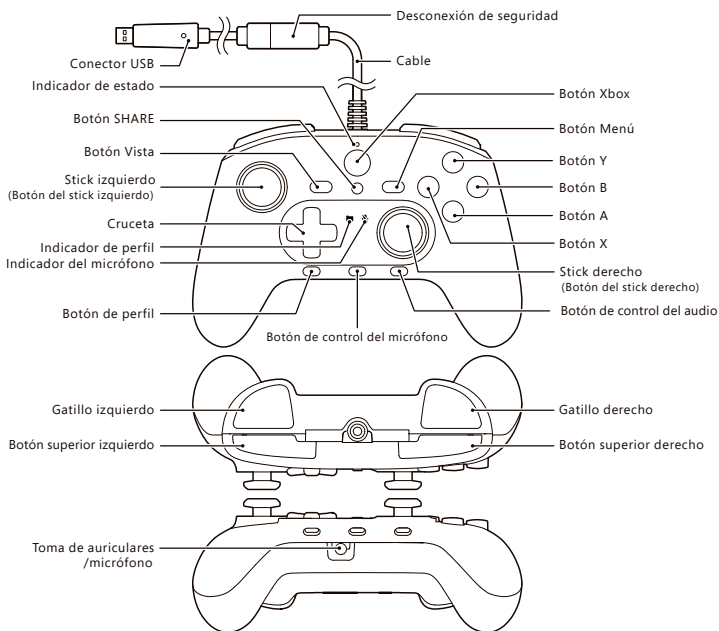
### Importante

Antes de utilizar este producto con el sistema Xbox Series X|S/Xbox One, lee detenidamente estas instrucciones.

Asegúrate de que tu Xbox Series X|S/Xbox One cuenta con la última versión del firmware del sistema.

Este producto está diseñado para Xbox Series X|S, pero también es compatible con Xbox One y Windows 10. Consulta este manual de instrucciones para más información.

## Esquema



## Modo de conexión

 ➔ Conectar al puerto USB de la consola Xbox Series X|S.

\* No pulses ningún botón al conectar el cable USB.

\* Comprueba la dirección del conector antes de conectarlo.

## Desconexión de seguridad

El cable de tu controlador tiene una desconexión de seguridad. Se trata de una característica de seguridad destinada a reducir las posibilidades de que la consola Xbox Series X|S/ Xbox One o el ordenador se caigan al tirar del cable. Si la consola u ordenador cae y golpea a alguien, especialmente a un niño pequeño, puede provocar heridas graves. Con el fin de reducir el riesgo de lesiones o de dañar la consola u ordenador, es importante utilizar adecuadamente el controlador y la desconexión de seguridad. Utiliza siempre el conector del controlador (no la desconexión de seguridad) para conectar y desconectar este. Si la desconexión de seguridad se desconecta, simplemente vuelve a conectarla alineando las muescas de ambos extremos y encajando completamente el uno en el otro. El controlador no funcionará si la desconexión de seguridad no está conectada correctamente. En ningún caso utilices cinta adhesiva, pegamento o cualquier otro medio que impida el correcto funcionamiento de la desconexión de seguridad. La desconexión de seguridad reduce el riesgo de caídas de la consola u ordenador, pero no lo elimina totalmente.

Para minimizar aún más este riesgo:

- No permitas que nadie tire del controlador o el cable de modo que la consola u ordenador se mueva.
- No permitas que se enrede el cable.



## Controles de audio


Se pueden regular el volumen y el mezclador.

Escucharás un pitido cuando el volumen esté ajustado al máximo o al mínimo.

### Ajuste del volumen de los auriculares



### Ajuste del equilibrio audio del juego/chat de voz



## Control del micrófono


Es posible regular el encendido y apagado del micrófono, así como su sensibilidad.

Escucharás un pitido cuando el volumen del micrófono esté ajustado al máximo o al mínimo.

### Encendido/apagado del micrófono



### Ajuste de la sensibilidad del micrófono



## Descarga de la aplicación

### 『HORI Device Manager for Xbox Series X』

<Modo de descarga>

- 1 Busca "HORI" en la Microsoft Store.
- 2 Instala la aplicación "HORI Device Manager for Xbox Series X".

#### ●Perfiles

El botón de perfil permite cambiar entre los distintos perfiles (estos se configuran mediante la aplicación HORI Device Manager for Xbox Series X).

Botón de perfil



El perfil cambiará al apretar el botón de perfil.

La aplicación permite ajustar las siguientes funciones:

- Modo Assign
- Sticks analógicos
- Gatillos
- Vibración
- Audio
- Perfiles

El indicador de perfil cambiará según el perfil seleccionado.

Conjunto de perfiles	Indicador de perfil
1	Verde
2	Rojo
3	Azul
4	Blanco

## Características

Dimensiones : 155×109×62mm

Peso : 250 g

Longitud del cable : 3.0m

El correcto funcionamiento del producto podría verse afectado por interferencias electromagnéticas fuertes. En ese caso, simplemente desconecta y vuelve a conectar el producto siguiendo el manual de instrucciones (Modo de conexión) para recuperar su funcionamiento habitual. Si esto no surtiese efecto, traslada el producto a una ubicación libre de interferencias electromagnéticas antes de intentarlo de nuevo.

No intentes conectar los cables de este producto a una toma de corriente.  
Conserva el embalaje, pues contiene información importante.

#### INFORMACIÓN PARA DESECHAR EL PRODUCTO

Si encuentras este símbolo en uno de nuestros productos o embalajes, significa que dicho producto o batería no debe tratarse como cualquier otro desecho doméstico en Europa. Para garantizar el tratamiento de residuos apropiado para dicho producto o batería, deséchalo respetando la legislación vigente en tu lugar de residencia en relación con el tratamiento de aparatos eléctricos y baterías. De este modo ayudarás a conservar los recursos naturales y mejorar los estándares de protección medioambiental relativos al tratamiento y reciclaje de residuos eléctricos. Esto se aplica solamente a los países de la UE y Turquía.



Solo en la UE y  
Turquía

US

#### Garantía

HORI garantiza al comprador original, durante un periodo de 90 días contados desde la fecha de compra, que este producto, cuando adquirido nuevo y en su embalaje original, estará libre de cualquier tipo de defecto de fabricación. En caso de no poder hacer valer la garantía a través del establecimiento de compra original, dirígete directamente a HORI: [infous@hori.jp](mailto:infous@hori.jp). Para más información, visita nuestro sitio web: <http://stores.horiusa.com/policies/>

EU

#### Garantía

Si surge cualquier incidencia relacionada con la garantía de este producto antes de transcurridos los primeros 30 días después de la compra, consulta con el comercio donde lo adquiriste. En caso de que dicho comercio no pueda aceptar la reclamación, así como para cualquier consulta sobre nuestro catálogo, dirígete directamente a [infoeu@hori.jp](mailto:infoeu@hori.jp).

- El producto real puede variar con respecto a la ilustración.
- El fabricante se reserva el derecho a modificar el diseño o características del producto sin previo aviso.
- Microsoft, Xbox, Xbox "Sphere" Design, Xbox Series X|S, Xbox One y Windows son marcas comerciales del grupo Microsoft.
- HORI y el logotipo de HORI son marcas comerciales registradas de HORI.



Fabricado en China

Mayores de 6 años