

太鼓とパチ

for Nintendo Switch

取扱説明書

このたびは、弊社製品をお買い上げいただき、誠にありがとうございます。
お使いになる前に、この取扱説明書をよくお読みのうえ、本品を安全にご使用ください。
お読みになったあとは、いつでもみられるように、大切に保管してください。

振動や音、遊ぶ時間帯などに気をつけて遊んでください。



警告



くちやいぬい



あずにあらぬい



ひちかかぬい



まさつぬい



うえのぬい

保護者の方へ必ずお読みください

- お子様が専用パチを口の中に入れたり噛んだりしないようにしてください。また専用パチで目をつくなどでけがをしないようにご注意ください。
- 太鼓コントローラーおよび専用パチと専用スタンドは乳幼児の手の届かないところで使用し、保管してください。
- 危険ですので、接続ケーブルはお子様か首などに巻き付けて遊ばないように十分注意してください。
- 太鼓コントローラーと専用スタンドの隙間に、手や指などを入れさせないように注意してください。
- 保護者の方のもとで遊ばせてください。
- お子様に正しい使用方法を教えてください。

健康上の注意

- プレイをするときは健康のため、1時間ごとに約10～15分の休めを取りてください。
- 本品を使用していて、手や手首、腕やひじなどに疲労・不快・痛みなどを感じたら使用を中止してください。
その後も痛みなどが続く場合は、医師に相談してください。
- 疲れた状態でのご使用や連続して長時間にわたるご使用は健康上好ましくありませんので避けてください。

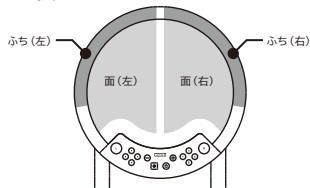
使用上の注意

- ※以下の注意に従わないと、本品またはNintendo Switch本体が故障、破損する恐れがあります。
- 本品はNintendo Switch専用ソフト「太鼓の達人」専用のコントローラーです。対応ソフトとともにご使用ください。
 - 太鼓コントローラーや専用パチを本来の目的以外に使用しないでください。また、太鼓コントローラーは付属の専用パチ以外の物でたたかないでください。
 - 本品は室内専用です。屋外では使用しないでください。
 - 本品を使用する時はNintendo Switch本体に振動が伝わらないように離して設置してください。
 - 本品は精密機器ですので方まかせにたたくなど乱暴に扱わないでください。本品の上に乗ったり、物を乗せるなどの必要以上の力をかけないでください。また、落下させるなどの強い衝撃を与えないでください。
 - 本品を不安定な机やガラステーブルなどの上で使用しないでください。また、机やテーブルからの落下にご注意ください。
 - 本品を遊ぶ前には太鼓コントローラーと専用スタンドがしっかりと固定されている事を確認してください。
- また、専用スタンドが不安定になってきたら再度スタンドを固定させてからご使用ください。

- 極端な温度条件下やホットカーペットなどの使用および、直射日光のあたる場所や高温多湿な場所、ストーブなどの暖房器具周辺での保管はしないでください。
- 静電気には十分注意してお取り扱いください。誤動作および破損の原因となります場合があります。
- 接続ケーブルの抜き差しは、必ずプラグを持って行ってください。
- 接続ケーブルに傷を付けたり、無理に引っ張ったりしないでください。
- 水に濡らしたり、分解や改造は絶対にしないでください。また、絶対に自分で修理をしないでください。
- 本品が破損した場合はただちに使用を中止してください。
- 本品は日本国内販売用の表記のある日本国内仕様のNintendo Switchに対応しています。海外仕様のNintendo Switchには使用しないでください。
- お手入れの際には、乾いた布で軽く拭いてください。ベンジン、シンナーなどの薬品は絶対に使用しないでください。
- <廃棄についての注意>
- 本品は、不燃性樹脂や金属部品でできています。自治体の指示に従い廃棄してください。

遊び方のお願ひ


- 近隣のご迷惑にならないよう振動や音、使用する時間帯などに十分に注意してご使用ください。
- 遊ぶ時は周囲の人や物に専用パチが当たらないように十分注意してください。また、専用パチを振り回したり、投げたりしないでください。
- 必ず太鼓コントローラーと専用スタンドを組み立ててからご使用ください。
- 図はゲーム中にたたいて入力できる場所です。正しく入力するようにしてください。



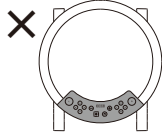
※本品を保管する際は、上記「面」や「ふち」に物を乗せるなど、必要以上の力をかけないでください。
「面」「ふち」はゲームプレイ上重要なセンサーに該当しますので、取り扱いにご注意ください。

注意


- 力まかせにたたかないようにしてください。故障やケガの原因になる場合があります。
- 故障又は破損する恐れがありますので以下の場所をたたかないでください。



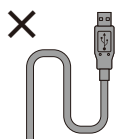
太鼓コントローラーの側面と裏面



太鼓コントローラー正面ボタン周り



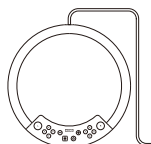
専用スタンド



接続ケーブルおよびプラグ

梱包内容

- 梱包内容をご確認ください。



太鼓コントローラー
× 1台



専用パチ
× 2本



専用スタンド(組立式)
1セット

側面板(左)

背面板

側面板(右)



取扱説明書(本書)
× 1部

対応機種

Nintendo Switch

重要

本品をご使用される前に、Nintendo Switchおよびゲームソフトの取扱説明書も合わせてご参照ください。

※本品をご使用になる際は、Nintendo Switch本体のシステムを最新のバージョンに更新してご使用ください。

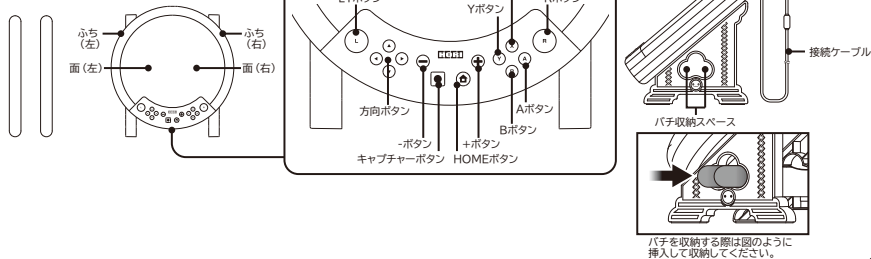
※本品はワイヤレスコントローラーではありません。

※本書以外の最新の情報を、弊社WEBサイトの製品ページおよびサポートページ (<http://www.hori.jp/support/>) に掲載いたします。必ずご覧ください。

「太鼓とパチ」の各部の名称

専用パチ

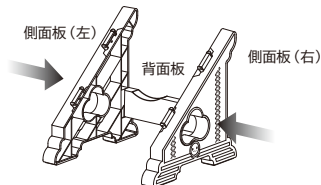
太鼓コントローラー



「太鼓とパチ」の組み立て方

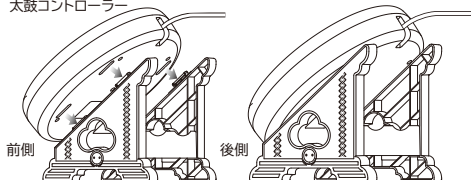
①図のように専用スタンドを組み立ててください。

側面板 (右)、(左)ともにゴム板のついている面が下になります。
背面板は図をよく見て、上下左右の向きを間違えないように組み立ててください。

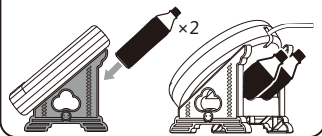


②専用スタンドを固定させ、図のように太鼓コントローラーの背面の4つの穴にしっかりととはまるように組み立ててください。

太鼓コントローラー



背面に水を入れたペットボトル(500ml)を差し込むとより安定したプレイができます。(水漏れが無いようご注意ください)



③図のようにプラグをNintendo SwitchドックのUSB端子に接続してください。

Nintendo SwitchドックのUSB端子へ



※太鼓コントローラーと専用スタンドがしっかりと固定されているのを確認してから遊ぶようにしてください。

※接続ケーブルは側面板の足で踏まないように設置してください。

※本品を持ち運ぶ時は太鼓コントローラー部分を両手で持って行うようにしてください。

接続ケーブル部分を引っ張ったり専用スタンド部分をつかんで持ち上げたりしないでください。



- 組み立て中に指を挟んだりしないよう注意してください。
- 専用スタンドの部品のスペースには手や指などを入れないようにしてください。
- 側面板を足などで踏まないように注意してください。

「太鼓とバチ」の組み立て方についての注意

- 本品と他の太鼓型コントローラーの部品を混同して組み合わせたりしないでください。
- 本品は太鼓コントローラー(太鼓の部分)、専用スタンド(台座の部分)、専用バチの3パーツで1セットとなっております。太鼓コントローラーと専用スタンドはセット毎に適合が確認されておりますので本品を複数台お持ちの場合は、太鼓コントローラーと専用スタンドの組み合わせが他のセットと入れ替わらないよう十分ご注意ください。

音と判定の調整について



演奏ゲームのタイミングが合わないと感じる場合はこちらの URL をご確認ください。

QRコード URL : http://taiko**-ses.taiko-ch.net/about/control.php

主な仕様

【コントローラー本体】(土台含む)

全 長 : 約 230mm
奥 行 き : 約 200mm
高 さ : 約 210mm
質 量 : 約 860g
ケーブル長 : 約 2.0m

【バチ】

全 長 : 約 300mm
質 量 : 約 50g (1本の重さ)

保証書：保証規定については本面記載の「保証規定」をご覧ください

品名：太鼓とバチ for Nintendo Switch 型番：NSW-079

お買い上げ日 (ご購入日) 20 年 月 日 保証期間：1年

●お客様へ この保証書は大切に保管し、お買い上げ、ご購入後直ちに、お名前、住所、電話番号を明細にご記入ください。

お名前: TEL:

ご住所: □□□-□□□□

●ご購入店舗へ お買い上げ日、買店名、住所、電話番号を記入の上、お客様へお返しください。

販売店 (個人名の記入は保証対象とはなりません) (保証期間の開始、記入の必要はありません)

保証規定:

【保証に関して】
同様の「太鼓とバチ for Nintendo Switch」に関して、お買い上げ日から1年以内に故障した場合に、弊社にて修理を行います。万一故障が発生した場合は、弊社にご連絡ください。

※保証書は日本語版においてのみ有効です。This warranty is valid only in Japan.

※保証書は再発行いたしませんので紛失しないよう大切に保管してください。

※保証期間中では、下記1~6の項目は有償修理となります。

1. 保証書の欠損が強い場合。
2. 保証書にお買い上げ日、販売店名が記載されていない場合、または納品書(領収書)のご提示がない場合、またはお名前が書かれていない場合。
3. 商品の取り扱い説明に表示された注意事項に反した誤用、乱用及び取扱いによる故障。
4. 火災、地震、風水害、事故、災害などによる故障及び破損。
5. 虫食、不同電圧及び異常電圧に起因する故障。
6. お買い上げ後の移動、転送、落下などによる故障及び破損。
7. 他社にて他のメーカー品と起因する故障。
8. 弊社指定の修理店での修理依頼を要しない修理でのご使用に不慣れな結果の故障。
9. 盗難・転売・中古販売・オークションなどにより入手された場合。

【修理をお断りさせていただく場合】

以下の場合は修理・無償修理せず、修理をお断りさせていただきます。
・分解または改造された場合 ・海外でご購入された商品 ・海外でのご使用が原因で損傷した商品 ・他社の商品

【保証に関して】

修理依頼品の発送は以下の手順で発送いたします。到着後修理致します。

＜ご購入から3ヶ月以内の場合＞

修理依頼品をお送りする場合は、外箱に入れて適切に梱包の上、**運賃負担**で弊社へお送りください。

＜ご購入から3ヶ月を超えた場合＞

修理依頼品をお送りする場合は、外箱に入れて適切に梱包の上、**運賃負担**で弊社へお送りください。

※輸送中の事故、紛失につきましては保証できませんのでご了承ください。

※太鼓の音・おちは製造の都合上、検査の誤差が残ることがあります。あらかじめご了承ください。

注意事項

＜店頭販売の場合＞ ●保証書は規定事項を記入して効力を発するものです。お買い上げ日、販売店名が記入されていることをご確認ください。記入のない保証書は、お買い上げの販売店にお持ちください。

＜WEB販売の場合＞ ●保証書は規定事項を記入して効力を発するものです。ご購入後、必ずご記入ください。

●修理依頼品は必ず「保証書」を添付して発送してください。修理依頼品は必ず「保証書」を添付して発送してください。

●保証書は上記の保証期間、および修理期間をお守りするものですが、これによりお客様の権利上の権利を制限するものではありません。

●保証期間経過後の修理につきましては、お買い上げ販売店または、弊社にご連絡ください。

- イラストと本品は多少異なる場合があります。
- 本品の仕様および外観は改良のため予告なく変更することがありますので、ご了承ください。
- Nintendo Switchのロゴ・Nintendo Switchは任天堂の商標です。
- 「H」および「BANDAI」は株式会社ホリの登録商標です。

©BANDAI NAMCO Entertainment Inc.

株式会社ホリ

〒224-0054 横浜市都筑区江川町640

お問い合わせ先 TEL:045-934-6787

<http://www.hori.jp>

【受付時間】

9時30分～11時30分、12時30分～17時00分

(土日祝、夏季・冬季休業日、その他弊社休業日除く)