

# 取扱説明書

このたびは、弊社製品をお買い上げいただき誠にありがとうございます。  
ご使用になる前に、この取扱説明書をよくお読みのうえ、本品を安全にご使用ください。  
お読みになったあとは、いつでも見られるように、大切に保管してください。

※本品をご使用になる際は、Nintendo Switch本体のシステムを最新のバージョンに更新してご使用ください。  
※本品はNintendo Switch ドックに接続してご使用ください。Nintendo Switch本体には接続できません。

## 使用上のご注意



**ご注意**

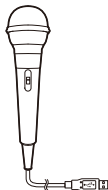
**保護者の方へ**

**必ずお読みください**



- ケーブル部を首に巻き付けしないでください。
- ケーブル部を強く曲げたり引っ張ったりしないでください。
- ケーブル部を束ねたまま使用しないでください。
- 使用しない時やお手入れの際は、本品をNintendo Switchドックから抜いてください。火災や感電、故障の原因となります。
- お手入れの際には、乾いた柔らかい布を使用してください。また、ベンジン、シンナーなどの薬品は使用しないでください。
- 本品に損傷や変質が生じた場合は使用しないでください。
- 濡れた手で触らないでください。感電する恐れがあります。
- 布などでおおったまま使用しないでください。熱がこもり、火災や故障の原因となります。
- 本品を直射日光が当たる場所に放置しないでください。故障の原因となります。
- 本品を湿気やホコリの多いところに置かないでください。
- 本品に物を当てたり、落下させるような強い衝撃を与えないでください。
- 分解や修理、改造は絶対にしてしないでください。
- 本来の目的以外には使用しないでください。本来の目的以外に使用した場合の事故や損害に対し、弊社は一切その責任を負いません。

## 本品の内容



カラオケマイク × 1個



取扱説明書(本書) × 1部

## 対応機種

# Nintendo Switch / PC

対応OS	Windows®10 / 8.1 ~ 8 / 7
必要システム	USBポート

※ 本品はワイヤレスマイクではありません。

※ 本品はマイク単体では動作しません。

## ご使用方法

① USBプラグをNintendo Switch本体の電源がOFFの状態では、Nintendo Switch ドックのUSB端子にプラグの向きに注意してまっすぐ差し込んでください。

② USB端子に差し込んだ後、マイクスイッチをONにしてください。

※ 使用中は、USBプラグを抜いたりしないでください。Nintendo Switch本体や本品の故障の原因となります。USBプラグの抜き差しは、Nintendo Switch本体の電源がOFFのときに行ってください。

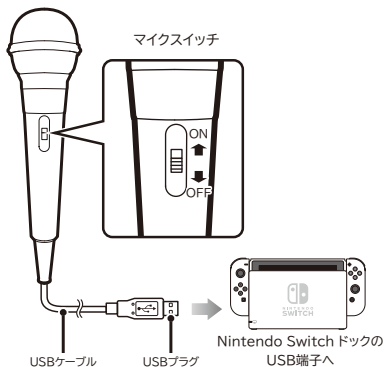
※ USB端子以外に接続しないでください。故障の原因となります。

※ 本品をご利用の際、大きな音量は近隣の方々のご迷惑になることがあります。

カラオケを楽しまれる際には音量に十分気をつけてお楽しみください。

また、マイクをスピーカーに近づけるとハウリング現象により大きな音が発生する原因になることがあります。



ハウリング現象が発生しないように、マイクをスピーカーから遠ざけるなどして、調整を行ってください。



## 仕様

外形寸法	φ55×215mm
ケーブル長	約4m
質量	約240g
マイク方式	ムービングコイル型ダイナミックマイク
感度	-52dB

指向性	単一指向性
音声方式	モノラル
周波数	60Hz~12KHz
インピーダンス	600Ω

- イラストと本品は多少異なる場合があります。
- 本品の仕様および外観は改良のため予告なく変更することがありますのでご了承ください。
- Nintendo Switchのロゴ・Nintendo Switchは任天堂の商標です。
- 「」および「」は株式会社ホリの登録商標です。
- その他、記載されている会社名、製品名は、各社の登録商標または商標です。

対象年齢：6歳以上